

**МИНИСТЕРСТВО ПРОСВЕЩЕНИЯ РОССИЙСКОЙ ФЕДЕРАЦИИ**

**Министерство образования, науки и молодежной политики**

**Краснодарского края**


**Администрация муниципального образования городской округ**

**город-курорт Сочи Краснодарского края**


**Гимназия №9**

РАССМОТРЕНО

Руководитель МК  
естественнонаучных и  
общественных дисциплин

  
Пантелеева Е.А.  
Протокол №1 заседания  
МК от «28» 08 2023 г.


СОГЛАСОВАНО  
Заместитель директора по  
УМР



Коваленко Е.П.  
Протокол №1 заседания  
МС от «29» 08 2023 г.

УТВЕРЖДЕНО

Директор МОБУ Гимназии  
№9 имени Н.Островского

  
Немчинова Т.В.  
Приказ №356в  
от «30» 08 2023 г.

## **РАБОЧАЯ ПРОГРАММА**

**учебного предмета «Биология» (базовый уровень)**

для обучающихся 5 – 9 классов

**на основе ФГОС-2010**

**г. Сочи 2023**

## 1. Пояснительная записка

Рабочая программа по биологии для 5 – 9 классов составлена на основе:

- Федерального государственного образовательного стандарта основного общего образования 2010 г.;
- ФООП ООО.

Данная рабочая программа реализуется в 8 в 2023 – 2024 учебном году.

Общее число часов, отведенных для изучения биологии, составляет 238 часов: в 5 классе – 34 часа (1 час в неделю), в 6 классе – 34 часа (1 час в неделю), в 7 классе – 34 часа (1 час в неделю), в 8 классе – 68 часов (2 часа в неделю), в 9 классе – 68 часов (2 часа в неделю).

Особенности данной программы заключаются в её реализации в переходный период действия утративших силу и новых нормативных документов: примерных программ по предметам и ФООП ООО, что отражено в разделах программы.

## 2. Планируемые результаты освоения учебного предмета, курса

### Планируемые результаты в соответствии с ФГОС ООО

#### **Личностные результаты**

- 1) воспитание российской гражданской идентичности: патриотизма, уважения к Отечеству, прошлое и настоящее многонационального народа России; осознание своей этнической принадлежности, знание истории, языка, культуры своего народа, своего края, основ культурного наследия народов России и человечества; усвоение гуманистических, демократических и традиционных ценностей многонационального российского общества; воспитание чувства ответственности и долга перед Родиной;
- 2) формирование ответственного отношения к учению, готовности и способности, обучающихся к саморазвитию и самообразованию на основе мотивации к обучению и познанию, осознанному выбору и построению дальнейшей индивидуальной траектории образования на базе ориентировки в мире профессий и профессиональных предпочтений, с учетом устойчивых познавательных интересов, а также на основе формирования уважительного отношения к труду, развития опыта участия в социально значимом труде;
- 3) формирование целостного мировоззрения, соответствующего современному уровню развития науки и общественной практики, учитывающего социальное, культурное, языковое, духовное многообразие современного мира;
- 4) формирование осознанного, уважительного и доброжелательного отношения к другому человеку, его мнению, мировоззрению, культуре, языку, вере, гражданской позиции, к истории, культуре, религии, традициям, языкам, ценностям народов России и народов мира; готовности и способности вести диалог с другими людьми и достигать в нем взаимопонимания;
- 5) освоение социальных норм, правил поведения, ролей и форм социальной жизни в группах и сообществах, включая взрослые и социальные сообщества; участие в школьном самоуправлении и общественной жизни в пределах возрастных компетенций с учетом региональных, этнокультурных, социальных и экономических особенностей;
- 6) развитие морального сознания и компетентности в решении моральных проблем на основе личностного выбора, формирование нравственных чувств и нравственного поведения, осознанного и ответственного отношения к собственным поступкам;
- 7) формирование коммуникативной компетентности в общении и сотрудничестве со сверстниками, детьми старшего и младшего возраста, взрослыми в процессе образовательной, общественно полезной, учебно-исследовательской, творческой и других видов деятельности;
- 8) формирование ценности здорового и безопасного образа жизни; усвоение правил индивидуального и коллективного безопасного поведения в чрезвычайных

ситуациях, угрожающих жизни и здоровью людей, правил поведения на транспорте и на дорогах;

9) формирование основ экологической культуры, соответствующей современному уровню экологического мышления, развитие опыта экологически ориентированной

рефлексивно-оценочной и практической деятельности в жизненных ситуациях;

10) осознание значения семьи в жизни человека и общества, принятие ценности семейной жизни, уважительное и заботливое отношение к членам своей семьи;

11) развитие эстетического сознания через освоение художественного наследия народов России и мира, творческой деятельности эстетического характера.

#### **Метапредметные результаты:**

1) умение самостоятельно определять цели своего обучения, ставить и формулировать для себя новые задачи в учебе и познавательной деятельности, развивать мотивы и интересы своей познавательной деятельности;

2) умение самостоятельно планировать пути достижения целей, в том числе альтернативные, осознанно выбирать наиболее эффективные способы решения учебных и познавательных задач;

3) умение соотносить свои действия с планируемыми результатами, осуществлять контроль своей деятельности в процессе достижения результата, определять способы действий в рамках предложенных условий и требований, корректировать свои действия в соответствии с изменяющейся ситуацией;

4) умение оценивать правильность выполнения учебной задачи, собственные возможности ее решения;

5) владение основами самоконтроля, самооценки, принятия решений и осуществления осознанного выбора в учебной и познавательной деятельности;

6) умение определять понятия, создавать обобщения, устанавливать аналогии, классифицировать, самостоятельно выбирать основания и критерии для классификации, устанавливать причинно-следственные связи, строить логическое рассуждение, умозаключение (индуктивное, дедуктивное и по аналогии) и делать выводы;

7) умение создавать, применять и преобразовывать знаки и символы, модели и схемы для решения учебных и познавательных задач;

8) смысловое чтение;

9) умение организовывать учебное сотрудничество и совместную деятельность с учителем и сверстниками; работать индивидуально и в группе: находить общее решение и разрешать конфликты на основе согласования позиций и учета интересов; формулировать, аргументировать и отстаивать свое мнение;

10) умение осознанно использовать речевые средства в соответствии с задачей коммуникации для выражения своих чувств, мыслей и потребностей; планирования и регуляции своей деятельности; владение устной и письменной речью, монологической контекстной речью;

11) формирование и развитие компетентности в области использования информационно-коммуникационных технологий (далее ИКТ- компетенции); развитие мотивации к овладению культурой активного пользования словарями и другими поисковыми системами;

12) формирование и развитие экологического мышления, умение применять его в познавательной, коммуникативной, социальной практике и профессиональной ориентации.

#### **Предметные результаты**

- формирование системы научных знаний о живой природе, закономерностях ее развития, исторически быстром сокращении биологического разнообразия в биосфере в результате деятельности человека, для развития современных естественнонаучных представлений о картине мира;

- формирование первоначальных систематизированных представлений о биологических объектах, процессах, явлениях, закономерностях, об основных биологических теориях, об экосистемной организации жизни, о взаимосвязи живого и неживого в биосфере, о наследственности и изменчивости; овладение понятийным аппаратом биологии;

- приобретение опыта использования методов биологической науки и проведения несложных

биологических экспериментов для изучения живых организмов и человека, проведения экологического мониторинга в окружающей среде;

- формирование основ экологической грамотности: способности оценивать последствия деятельности человека в природе, влияние факторов риска на здоровье человека; выбирать целевые и смысловые установки в своих действиях и поступках по отношению к живой природе, здоровью своему и окружающих, осознание необходимости действий по сохранению биоразнообразия и природных местообитаний видов растений и животных;
- формирование представлений о значении биологических наук в решении проблем необходимости рационального природопользования защиты здоровья людей в условиях быстрого изменения экологического качества окружающей среды;
- освоение приемов оказания первой помощи, рациональной организации труда и отдыха, выращивания и размножения культурных растений и домашних животных, ухода за ними.

## **Планируемые результаты в соответствии с ФОП ООО**

### **Личностные результаты**

Личностные результаты освоения программы по биологии основного общего образования должны отражать готовность обучающихся руководствоваться системой позитивных ценностных ориентаций и расширение опыта деятельности на ее основе и в процессе реализации основных направлений воспитательной деятельности, в том числе в части:

#### **1) патриотического воспитания:**

отношение к биологии как к важной составляющей культуры, гордость за вклад российских и советских учёных в развитие мировой биологической науки;

#### **2) гражданского воспитания:**

готовность к конструктивной совместной деятельности при выполнении исследований и проектов, стремление к взаимопониманию и взаимопомощи;

#### **3) духовно-нравственного воспитания:**

готовность оценивать поведение и поступки с позиции нравственных норм и норм экологической культуры;

понимание значимости нравственного аспекта деятельности человека в медицине и биологии;

#### **4) эстетического воспитания:**

понимание роли биологии в формировании эстетической культуры личности;

#### **5) ценности научного познания:**

ориентация на современную систему научных представлений об основных биологических закономерностях, взаимосвязях человека с природной и социальной средой;

понимание роли биологической науки в формировании научного мировоззрения;

развитие научной любознательности, интереса к биологической науке, навыков исследовательской деятельности;

#### **6) формирования культуры здоровья:**

ответственное отношение к своему здоровью и установка на здоровый образ жизни (здоровое питание, соблюдение гигиенических правил и норм, сбалансированный режим занятий и отдыха, регулярная физическая активность);

осознание последствий и неприятие вредных привычек (употребление алкоголя, наркотиков, курение) и иных форм вреда для физического и психического здоровья;

соблюдение правил безопасности, в том числе навыки безопасного поведения в природной среде;

сформированность навыка рефлексии, управление собственным эмоциональным состоянием;

#### **7) трудового воспитания:**

активное участие в решении практических задач (в рамках семьи, образовательной организации, населенного пункта, родного края) биологической и экологической направленности, интерес к практическому изучению профессий, связанных с биологией;

#### **8) экологического воспитания:**

ориентация на применение биологических знаний при решении задач в области окружающей среды;

осознание экологических проблем и путей их решения;  
готовность к участию в практической деятельности экологической направленности;

**9) адаптации обучающегося к изменяющимся условиям социальной и природной среды:**

оценка изменяющихся условий;  
принятие решения (индивидуальное, в группе) в изменяющихся условиях на основании анализа биологической информации;  
планирование действий в новой ситуации на основании знаний биологических закономерностей.

**Метапредметные результаты**

**Овладение универсальными учебными познавательными действиями:**

**1) базовые логические действия:**

выявлять и характеризовать существенные признаки биологических объектов (явлений);

устанавливать существенный признак классификации биологических объектов (явлений, процессов), основания для обобщения и сравнения, критерии проводимого анализа;

с учётом предложенной биологической задачи выявлять закономерности и противоречия в рассматриваемых фактах и наблюдениях, предлагать критерии для выявления закономерностей и противоречий;

выявлять дефициты информации, данных, необходимых для решения поставленной задачи;

выявлять причинно-следственные связи при изучении биологических явлений и процессов, проводить выводы с использованием дедуктивных и индуктивных умозаключений, умозаключений по аналогии, формулировать гипотезы о взаимосвязях;

самостоятельно выбирать способ решения учебной биологической задачи (сравнивать несколько вариантов решения, выбирать наиболее подходящий с учётом самостоятельно выделенных критериев).

**2) базовые исследовательские действия:**

использовать вопросы как исследовательский инструмент познания;

формулировать вопросы, фиксирующие разрыв между реальным и желательным состоянием ситуации, объекта, и самостоятельно устанавливать искомое и данное;

формировать гипотезу об истинности собственных суждений, аргументировать свою позицию, мнение;

проводить по самостоятельно составленному плану наблюдение, несложный биологический эксперимент, небольшое исследование по установлению особенностей биологического объекта (процесса) изучения, причинно-следственных связей и зависимостей биологических объектов между собой;

оценивать на применимость и достоверность информацию, полученную в ходе наблюдения и эксперимента;

самостоятельно формулировать обобщения и выводы по результатам проведённого наблюдения, эксперимента, владеть инструментами оценки достоверности полученных выводов и обобщений;

прогнозировать возможное дальнейшее развитие биологических процессов и их последствия в аналогичных или сходных ситуациях, а также выдвигать предположения об их развитии в новых условиях и контекстах.

**3) работа с информацией:**

применять различные методы, инструменты и запросы при поиске и отборе биологической информации или данных из источников с учётом предложенной учебной биологической задачи;

выбирать, анализировать, систематизировать и интерпретировать биологическую информацию различных видов и форм представления;

находить сходные аргументы (подтверждающие или опровергающие одну и ту же идею, версию) в различных информационных источниках;

самостоятельно выбирать оптимальную форму представления информации и иллюстрировать решаемые задачи несложными схемами, диаграммами, иной

графикой и их комбинациями;

оценивать надёжность биологической информации по критериям, предложенным учителем или сформулированным самостоятельно;

запоминать и систематизировать биологическую информацию.

### **Овладение универсальными учебными коммуникативными действиями:**

#### **1) общение:**

воспринимать и формулировать суждения, выражать эмоции в процессе выполнения практических и лабораторных работ;

выражать себя (свою точку зрения) в устных и письменных текстах;

распознавать невербальные средства общения, понимать значение социальных знаков, распознавать предпосылки конфликтных ситуаций и смягчать конфликты, вести переговоры;

понимать намерения других, проявлять уважительное отношение к собеседнику и в корректной форме формулировать свои возражения;

в ходе диалога и (или) дискуссии задавать вопросы по существу обсуждаемой биологической темы и высказывать идеи, нацеленные на решение биологической задачи и поддержание благожелательности общения;

сопоставлять свои суждения с суждениями других участников диалога, обнаруживать различие и сходство позиций;

публично представлять результаты выполненного биологического опыта (эксперимента, исследования, проекта);

самостоятельно выбирать формат выступления с учётом задач презентации и особенностей аудитории и в соответствии с ним составлять устные и письменные тексты с использованием иллюстративных материалов.

#### **2) совместная деятельность:**

понимать и использовать преимущества командной и индивидуальной работы при решении конкретной биологической проблемы, обосновывать необходимость применения групповых форм взаимодействия при решении поставленной учебной задачи;

принимать цель совместной деятельности, коллективно строить действия по её достижению: распределять роли, договариваться, обсуждать процесс и результат совместной работы, уметь обобщать мнения нескольких человек, проявлять готовность руководить, выполнять поручения, подчиняться;

планировать организацию совместной работы, определять свою роль (с учётом предпочтений и возможностей всех участников взаимодействия), распределять задачи между членами команды, участвовать в групповых формах работы (обсуждения, обмен мнениями, мозговые штурмы и иные);

выполнять свою часть работы, достигать качественного результата по своему направлению и координировать свои действия с другими членами команды;

оценивать качество своего вклада в общий продукт по критериям, самостоятельно сформулированным участниками взаимодействия, сравнивать результаты с исходной задачей и вклад каждого члена команды в достижение результатов, разделять сферу ответственности и проявлять готовность к предоставлению отчёта перед группой;

овладеть системой универсальных коммуникативных действий, которая обеспечивает сформированность социальных навыков и эмоционального интеллекта обучающихся.

### **Овладение универсальными учебными регулятивными действиями:**

#### **1) самоорганизация:**

выявлять проблемы для решения в жизненных и учебных ситуациях, используя биологические знания;

ориентироваться в различных подходах принятия решений (индивидуальное, принятие решения в группе, принятие решений группой);

самостоятельно составлять алгоритм решения задачи (или его часть), выбирать способ решения учебной биологической задачи с учётом имеющихся ресурсов и собственных возможностей, аргументировать предлагаемые варианты решений;

составлять план действий (план реализации намеченного алгоритма решения), корректировать предложенный алгоритм с учётом получения новых биологических знаний об изучаемом биологическом объекте;

проводить выбор и брать ответственность за решение.

## **2) самоконтроль:**

владеть способами самоконтроля, самомотивации и рефлексии;

давать оценку ситуации и предлагать план её изменения;

учитывать контекст и предвидеть трудности, которые могут возникнуть при решении учебной биологической задачи, адаптировать решение к меняющимся обстоятельствам;

объяснять причины достижения (недостижения) результатов деятельности, давать оценку приобретённому опыту, уметь находить позитивное в произошедшей ситуации;

вносить коррективы в деятельность на основе новых обстоятельств, изменившихся ситуаций, установленных ошибок, возникших трудностей;

оценивать соответствие результата цели и условиям.

## **3) эмоциональный интеллект:**

различать, называть и управлять собственными эмоциями и эмоциями других;

выявлять и анализировать причины эмоций;

ставить себя на место другого человека, понимать мотивы и намерения другого;

регулировать способ выражения эмоций.

## **4) принятие себя и других:**

осознанно относиться к другому человеку, его мнению;

признавать своё право на ошибку и такое же право другого;

открытость себе и другим;

осознавать невозможность контролировать всё вокруг;

овладеть системой универсальных учебных регулятивных действий, которая обеспечивает формирование смысловых установок личности (внутренняя позиция личности), и жизненных навыков личности (управления собой, самодисциплины, устойчивого поведения).

## **Предметные результаты освоения программы по биологии к концу обучения в 5 – 9 классах:**

характеризовать биологию как науку о живой природе, называть признаки живого, сравнивать объекты живой и неживой природы;

перечислять источники биологических знаний, характеризовать значение биологических знаний для современного человека, профессии, связанные с биологией (4–5 профессий);

приводить примеры вклада российских (в том числе В.И. Вернадский, А.Л. Чижевский) и зарубежных (в том числе Аристотель, Теофраст, Гиппократ) учёных в развитие биологии;

иметь представление о важнейших биологических процессах и явлениях: питание, дыхание, транспорт веществ, раздражимость, рост, развитие, движение, размножение;

применять биологические термины и понятия (в том числе: живые тела, биология, экология, цитология, анатомия, физиология, биологическая систематика, клетка, ткань, орган, система органов, организм, вирус, движение, питание, фотосинтез, дыхание, выделение, раздражимость, рост, размножение, развитие, среда обитания, природное сообщество, искусственное сообщество) в соответствии с поставленной задачей и в контексте;

различать по внешнему виду (изображениям), схемам и описаниям доядерные и ядерные организмы, различные биологические объекты: растения, животных, грибы, лишайники, бактерии, природные и искусственные сообщества, взаимосвязи организмов в природном и искусственном сообществах, представителей флоры и фауны природных зон Земли, ландшафты природные и культурные;

проводить описание организма (растения, животного) по заданному плану, выделять существенные признаки строения и процессов жизнедеятельности организмов, характеризовать организмы как тела живой природы, перечислять особенности растений, животных, грибов, лишайников, бактерий и вирусов;

раскрывать понятие о среде обитания (водной, наземно-воздушной, почвенной, внутриорганизменной), условиях среды обитания;

приводить примеры, характеризующие приспособленность организмов к среде

обитания, взаимосвязи организмов в сообществах;

выделять отличительные признаки природных и искусственных сообществ;

аргументировать основные правила поведения человека в природе и объяснять значение природоохранной деятельности человека, анализировать глобальные экологические проблемы;

раскрывать роль биологии в практической деятельности человека;

демонстрировать на конкретных примерах связь знаний биологии со знаниями по математике, предметов гуманитарного цикла, различными видами искусства;

выполнять практические работы (поиск информации с использованием различных источников, описание организма по заданному плану) и лабораторные работы (работа с микроскопом, знакомство с различными способами измерения и сравнения живых объектов);

применять методы биологии (наблюдение, описание, классификация, измерение, эксперимент): проводить наблюдения за организмами, описывать биологические объекты, процессы и явления, выполнять биологический рисунок и измерение биологических объектов;

владеть приёмами работы с лупой, световым и цифровым микроскопами при рассматривании биологических объектов;

соблюдать правила безопасного труда при работе с учебным и лабораторным оборудованием, химической посудой в соответствии с инструкциями на уроке, во внеурочной деятельности;

использовать при выполнении учебных заданий научно-популярную литературу по биологии, справочные материалы, ресурсы Интернета;

создавать письменные и устные сообщения, используя понятийный аппарат изучаемого раздела биологии.

характеризовать ботанику как биологическую науку, её разделы и связи с другими науками и техникой;

приводить примеры вклада российских (в том числе В.В. Докучаев, К.А. Тимирязев, С.Г. Навагин) и зарубежных учёных (в том числе Р. Гук, М. Мальпиги) в развитие наук о растениях;

применять биологические термины и понятия (в том числе: ботаника, растительная клетка, растительная ткань, органы растений, система органов растения: корень, побег почка, лист, видоизменённые органы, цветок, плод, семя, растительный организм, минеральное питание, фотосинтез, дыхание, рост, развитие, размножение, клон, раздражимость) в соответствии с поставленной задачей и в контексте;

описывать строение и жизнедеятельность растительного организма (на примере покрытосеменных или цветковых): поглощение воды и минеральное питание, фотосинтез, дыхание, транспорт веществ, рост, размножение, развитие, связь строения вегетативных и генеративных органов растений с их функциями;

различать и описывать живые и гербарные экземпляры растений по заданному плану, части растений по изображениям, схемам, моделям, муляжам, рельефным таблицам;

характеризовать признаки растений, уровни организации растительного организма, части растений: клетки, ткани, органы, системы органов, организм;

сравнивать растительные ткани и органы растений между собой;

выполнять практические и лабораторные работы по морфологии и физиологии растений, в том числе работы с микроскопом с постоянными (фиксированными) и временными микропрепаратами, исследовательские работы с использованием приборов и инструментов цифровой лаборатории;

характеризовать процессы жизнедеятельности растений: поглощение воды и минеральное питание, фотосинтез, дыхание, рост, развитие, способы естественного и искусственного вегетативного размножения, семенное размножение (на примере покрытосеменных, или цветковых);

выявлять причинно-следственные связи между строением и функциями тканей и органов растений, строением и жизнедеятельностью растений;

классифицировать растения и их части по разным основаниям;

объяснять роль растений в природе и жизни человека: значение фотосинтеза в природе и в жизни человека, биологическое и хозяйственное значение



видоизменённых побегов, хозяйственное значение вегетативного размножения;

применять полученные знания для выращивания и размножения культурных растений;

использовать методы биологии: проводить наблюдения за растениями, описывать растения и их части, ставить простейшие биологические опыты и эксперименты;

соблюдать правила безопасного труда при работе с учебным и лабораторным оборудованием, химической посудой в соответствии с инструкциями на уроке и во внеурочной деятельности;

демонстрировать на конкретных примерах связь знаний биологии со знаниями по математике, географии, технологии, предметов гуманитарного цикла, различными видами искусства;

владеть приёмами работы с биологической информацией: формулировать основания для извлечения и обобщения информации из двух источников, преобразовывать информацию из одной знаковой системы в другую;

создавать письменные и устные сообщения, используя понятийный аппарат изучаемого раздела биологии.

характеризовать принципы классификации растений, основные систематические группы растений (водоросли, мхи, плауны, хвощи, папоротники, голосеменные, покрытосеменные или цветковые);

приводить примеры вклада российских (в том числе Н.И. Вавилов, И.В. Мичурин) и зарубежных (в том числе К. Линней, Л. Пастер) учёных в развитие наук о растениях, грибах, лишайниках, бактериях;

применять биологические термины и понятия (в том числе: ботаника, экология растений, микология, бактериология, систематика, царство, отдел, класс, семейство, род, вид, жизненная форма растений, среда обитания, растительное сообщество, высшие растения, низшие растения, споровые растения, семенные растения, водоросли, мхи, плауны, хвощи, папоротники, голосеменные, покрытосеменные, бактерии, грибы, лишайники) в соответствии с поставленной задачей и в контексте;

различать и описывать живые и гербарные экземпляры растений, части растений по изображениям, схемам, моделям, муляжам, рельефным таблицам, грибы по изображениям, схемам, муляжам, бактерии по изображениям;

выявлять признаки классов покрытосеменных или цветковых, семейств двудольных и однодольных растений;

определять систематическое положение растительного организма (на примере покрытосеменных, или цветковых) с помощью определительной карточки;

выполнять практические и лабораторные работы по систематике растений, микологии и микробиологии, в том числе работы с микроскопом с постоянными (фиксированными) и временными микропрепаратами, исследовательские работы с использованием приборов и инструментов цифровой лаборатории;

выделять существенные признаки строения и жизнедеятельности растений, бактерий, грибов, лишайников;

проводить описание и сравнивать между собой растения, грибы, лишайники, бактерии по заданному плану, проводить выводы на основе сравнения;

описывать усложнение организации растений в ходе эволюции растительного мира на Земле;

выявлять черты приспособленности растений к среде обитания, значение экологических факторов для растений;

характеризовать растительные сообщества, сезонные и поступательные изменения растительных сообществ, растительность (растительный покров) природных зон Земли;

приводить примеры культурных растений и их значение в жизни человека, понимать причины и знать меры охраны растительного мира Земли;

раскрывать роль растений, грибов, лишайников, бактерий в природных сообществах, в хозяйственной деятельности человека и его повседневной жизни;

демонстрировать на конкретных примерах связь знаний по биологии со знаниями по математике, физике, географии, технологии, литературе, и технологии, предметов гуманитарного цикла, различными видами искусства;

использовать методы биологии: проводить наблюдения за растениями,

бактериями, грибами, лишайниками, описывать их, ставить простейшие биологические опыты и эксперименты;

соблюдать правила безопасного труда при работе с учебным и лабораторным оборудованием, химической посудой в соответствии с инструкциями на уроке и во внеурочной деятельности;

владеть приёмами работы с информацией: формулировать основания для извлечения и обобщения информации из нескольких источников (2–3), преобразовывать информацию из одной знаковой системы в другую;

создавать письменные и устные сообщения, используя понятийный аппарат изучаемого раздела биологии, сопровождать выступление презентацией с учётом особенностей аудитории обучающихся.

характеризовать зоологию как биологическую науку, её разделы и связь с другими науками и техникой;

характеризовать принципы классификации животных, вид как основную систематическую категорию, основные систематические группы животных (простейшие, кишечнополостные, плоские, круглые и кольчатые черви, членистоногие, моллюски, хордовые);

приводить примеры вклада российских (в том числе А.О. Ковалевский, К.И. Скрябин) и зарубежных (в том числе А. Левенгук, Ж. Кювье, Э. Геккель) учёных в развитие наук о животных;

применять биологические термины и понятия (в том числе: зоология, экология животных, этология, палеозоология, систематика, царство, тип, отряд, семейство, род, вид, животная клетка, животная ткань, орган животного, системы органов животного, животный организм, питание, дыхание, рост, развитие, кровообращение, выделение, опора, движение, размножение, партеногенез, раздражимость, рефлекс, органы чувств, поведение, среда обитания, природное сообщество) в соответствии с поставленной задачей и в контексте;

раскрывать общие признаки животных, уровни организации животного организма: клетки, ткани, органы, системы органов, организм;

сравнивать животные ткани и органы животных между собой;

описывать строение и жизнедеятельность животного организма: опору и движение, питание и пищеварение, дыхание и транспорт веществ, выделение, регуляцию и поведение, рост, размножение и развитие;

характеризовать процессы жизнедеятельности животных изучаемых систематических групп: движение, питание, дыхание, транспорт веществ, выделение, регуляцию, поведение, рост, развитие, размножение;

выявлять причинно-следственные связи между строением, жизнедеятельностью и средой обитания животных изучаемых систематических групп;

различать и описывать животных изучаемых систематических групп, отдельные органы и системы органов по схемам, моделям, муляжам, рельефным таблицам, простейших – по изображениям;

выявлять признаки классов членистоногих и хордовых, отрядов насекомых и млекопитающих;

выполнять практические и лабораторные работы по морфологии, анатомии, физиологии и поведению животных, в том числе работы с микроскопом с постоянными (фиксированными) и временными микропрепаратами, исследовательские работы с использованием приборов и инструментов цифровой лаборатории;

сравнивать представителей отдельных систематических групп животных и проводить выводы на основе сравнения;

классифицировать животных на основании особенностей строения;

описывать усложнение организации животных в ходе эволюции животного мира на Земле;

выявлять черты приспособленности животных к среде обитания, значение экологических факторов для животных;

выявлять взаимосвязи животных в природных сообществах, цепи питания;

устанавливать взаимосвязи животных с растениями, грибами, лишайниками и бактериями в природных сообществах;

характеризовать животных природных зон Земли, основные закономерности распространения животных по планете;

раскрывать роль животных в природных сообществах;

раскрывать роль домашних и непродуктивных животных в жизни человека, роль промысловых животных в хозяйственной деятельности человека и его повседневной жизни, объяснять значение животных в природе и жизни человека;

иметь представление о мероприятиях по охране животного мира Земли;

демонстрировать на конкретных примерах связь знаний по биологии со знаниями по математике, физике, химии, географии, технологии, предметов гуманитарного цикла, различными видами искусства;

использовать методы биологии: проводить наблюдения за животными, описывать животных, их органы и системы органов; ставить простейшие биологические опыты и эксперименты;

соблюдать правила безопасного труда при работе с учебным и лабораторным оборудованием, химической посудой в соответствии с инструкциями на уроке и во внеурочной деятельности;

владеть приёмами работы с информацией: формулировать основания для извлечения и обобщения информации из нескольких (3–4) источников, преобразовывать информацию из одной знаковой системы в другую;

создавать письменные и устные сообщения, используя понятийный аппарат изучаемого раздела биологии, сопровождать выступление презентацией с учётом особенностей аудитории обучающихся.

характеризовать науки о человеке (антропологию, анатомию, физиологию, медицину, гигиену, экологию человека, психологию) и их связи с другими науками и техникой;

объяснять положение человека в системе органического мира, его происхождение, отличия человека от животных, приспособленность к различным экологическим факторам (человеческие расы и адаптивные типы людей), родство человеческих рас;

приводить примеры вклада российских (в том числе И. М. Сеченов, И.П. Павлов, И.И. Мечников, А.А. Ухтомский, П.К. Анохин) и зарубежных (в том числе У. Гарвей, К. Бернар, Л. Пастер, Ч. Дарвин) учёных в развитие представлений о происхождении, строении, жизнедеятельности, поведении, экологии человека;

применять биологические термины и понятия (в том числе: цитология, гистология, анатомия человека, физиология человека, гигиена, антропология, экология человека, клетка, ткань, орган, система органов, питание, дыхание, кровообращение, обмен веществ и превращение энергии, движение, выделение, рост, развитие, поведение, размножение, раздражимость, регуляция, гомеостаз, внутренняя среда, иммунитет) в соответствии с поставленной задачей и в контексте;

проводить описание по внешнему виду (изображению), схемам общих признаков организма человека, уровней его организации: клетки, ткани, органы, системы органов, организм;

сравнивать клетки разных тканей, групп тканей, органы, системы органов человека; процессы жизнедеятельности организма человека, проводить выводы на основе сравнения;

различать биологически активные вещества (витамины, ферменты, гормоны), выявлять их роль в процессе обмена веществ и превращения энергии;

характеризовать биологические процессы: обмен веществ и превращение энергии, питание, дыхание, выделение, транспорт веществ, движение, рост, регуляция функций, иммунитет, поведение, развитие, размножение человека;

выявлять причинно-следственные связи между строением клеток, органов, систем органов организма человека и их функциями, между строением, жизнедеятельностью и средой обитания человека;

применять биологические модели для выявления особенностей строения и функционирования органов и систем органов человека;

объяснять нейрогуморальную регуляцию процессов жизнедеятельности организма человека;

характеризовать и сравнивать безусловные и условные рефлексы, наследственные и ненаследственные программы поведения, особенности высшей

нервной деятельности человека, виды потребностей, памяти, мышления, речи, темпераментов, эмоций, сна, структуру функциональных систем организма, направленных на достижение полезных приспособительных результатов;

различать наследственные и ненаследственные (инфекционные, неинфекционные) заболевания человека, объяснять значение мер профилактики в предупреждении заболеваний человека;

выполнять практические и лабораторные работы по морфологии, анатомии, физиологии и поведению человека, в том числе работы с микроскопом с постоянными (фиксированными) и временными микропрепаратами, исследовательские работы с использованием приборов и инструментов цифровой лаборатории;

решать качественные и количественные задачи, используя основные показатели здоровья человека, проводить расчёты и оценивать полученные значения;

аргументировать основные принципы здорового образа жизни, методы защиты и укрепления здоровья человека: сбалансированное питание, соблюдение правил личной гигиены, занятия физкультурой и спортом, рациональная организация труда и полноценного отдыха, позитивное эмоционально-психическое состояние;

использовать приобретённые знания и умения для соблюдения здорового образа жизни, сбалансированного питания, физической активности, стрессоустойчивости, для исключения вредных привычек, зависимостей;

владеть приёмами оказания первой помощи человеку при потере сознания, солнечном и тепловом ударе, отравлении, утоплении, кровотечении, травмах мягких тканей, костей скелета, органов чувств, ожогах и отморожениях;

демонстрировать на конкретных примерах связь знаний наук о человеке со знаниями предметов естественно-научного и гуманитарного циклов, различных видов искусства, технологии, основ безопасности жизнедеятельности, физической культуры;

использовать методы биологии: наблюдать, измерять, описывать организм человека и процессы его жизнедеятельности, проводить простейшие исследования организма человека и объяснять их результаты;

соблюдать правила безопасного труда при работе с учебным и лабораторным оборудованием, химической посудой в соответствии с инструкциями на уроке и во внеурочной деятельности;

владеть приёмами работы с информацией: формулировать основания для извлечения и обобщения информации из нескольких (4–5) источников; преобразовывать информацию из одной знаковой системы в другую;

создавать письменные и устные сообщения, используя понятийный аппарат изученного раздела биологии, сопровождать выступление презентацией с учётом особенностей аудитории обучающихся.

### **3. Содержание учебного предмета «Биология»**

**5 класс. 34 часа**

#### **ЖИВЫЕ ОРГАНИЗМЫ**

##### **Раздел 1. Биология — наука о живом мире. (10ч.)**

Биология - наука о живой природе. Разнообразие организмов. Роль биологии в практической деятельности людей.

Свойства живого. Методы изучения природы: наблюдение, измерение, эксперимент.

Правила работы в кабинете биологии, с биологическими приборами и инструментами. Увеличительные приборы. Клеточное строение организмов.

Строение клетки. Знакомство с клетками растений. Химический состав клетки. Процессы жизнедеятельности клетки.

##### **Лабораторные работы**

Изучение устройства увеличительных приборов.

Знакомство с клетками растений.

##### **Раздел 2. Многообразие живых организмов (12ч)**

Царства живой природы. Бактерии. Многообразие бактерий. Значение бактерий в природе и жизни человека. **Бактерии — возбудители заболеваний.(ОБЖ)**. Меры профилактики заболеваний, вызываемых бактериями.

Растения. Клетки, ткани и органы растений. Значение растений в природе и жизни человека.

Животные. Строение животных.

Грибы. **Съедобные и ядовитые грибы.(ОБЖ)**. Многообразие и значение грибов, их роль в природе и жизни человека. Оказание приёмов первой помощи при отравлении грибами.

Лишайники. Роль лишайников в природе и жизни человека.

Значение живых организмов в природе и жизни человека. **Эпизоотии и эпифитотии.(ОБЖ)**.

### **Лабораторные работы**

Знакомство с внешним строением побегов растения.

Наблюдение за передвижением животных.

### **Раздел 3. Жизнь организмов на планете Земля (8ч)**

Среды жизни планеты Земля. Многообразие условий обитания на планете.

Экологические факторы среды. Особенности водной, почвенной, наземно-воздушной и организменной сред. Примеры организмов — обитателей этих сред жизни. Приспособления к различным средам обитания.

Природные сообщества. Взаимодействие живых организмов между собой. Поток веществ через живые организмы — пищевая цепь. Растения — производители органических веществ; животные — потребители органических веществ; грибы, бактерии — разлагатели. Понятие о круговороте веществ в природе. Природное сообщество — совокупность организмов, связанных пищевыми цепями, и условий среды.

Понятие природной зоны. Различные типы природных зон: влажный тропический лес, тайга, тундра, широколиственный лес, степь. Природные зоны России, их обитатели. Понятие о материке как части суши, окружённой морями и океанами. Многообразие живого мира нашей планеты. Жизнь организмов на разных материках. Своеобразие и уникальность живого мира материков: Африки, Австралии, Южной Америки, Северной Америки, Евразии, Антарктиды.

Условия жизни организмов в водной среде — на мелководье, средних глубинах и на дне. Жизнь организмов в морях и океанах Редкие и исчезающие виды природных зон, требующие охраны.

### **Раздел 4. Человек на планете Земля (4ч)**

Как появился человек на Земле? Предки Человека разумного: австралопитек, человек умелый, кроманьонец. Родственник человека современного типа — неандерталец. Орудия труда человека умелого.

Биологические особенности современного человека: большой объём головного мозга, общение с помощью речи, творческая и мыслительная деятельность. Земледелие и скотоводство.

Как человек изменял природу. Вырубка лесов под поля и пастбища, охота, уничтожение дикорастущих растений как причины освоения человеком новых территорий. Осознание современным человеком роли своего влияния на природу. Мероприятия по охране природы. Заповедники, Красная книга.

Важность охраны живого мира планеты. Деятельность человека в природе в наши дни.

Сохраним богатство живого мира. Ценность разнообразия живого мира. Обязанности человека перед природой.

**6 класс. 34 часа.**

## **ЖИВЫЕ ОРГАНИЗМЫ**

### **Раздел 1. Наука о растениях — ботаника. (4ч.)**

**Растения.** Царства живой природы. Внешнее строение, органы растения. Вегетативные и генеративные органы. Места обитания растений. История использования и изучения растений. Семенные и споровые растения. Наука о растениях — ботаника.

Представление о жизненных формах растений, примеры. Связь жизненных форм растений со средой их обитания. Характеристика отличительных свойств наиболее крупных категорий жизненных форм растений: деревьев, кустарников, кустарничков, полукустарников, трав.

Клетка как основная структурная единица растения. Строение растительной клетки: клеточная стенка, ядро, цитоплазма, вакуоли, пластиды. Жизнедеятельность клетки. Деление клетки. Клетка как живая система. Особенности растительной клетки.

Ткани растений Понятие о ткани растений. Виды тканей: основная, покровная, проводящая, механическая. Причины появления тканей. Растение как целостный живой организм, состоящий из клеток и тканей.

## **Раздел 2. Органы растений (9ч)**

Семя как орган размножения растений. Строение семени: кожура, зародыш, эндосперм, семядоли. Строение зародыша растения. Двудольные и однодольные растения. Прорастание семян. Проросток, особенности его строения. Значение семян в природе и жизни человека.

Условия прорастания семян. Значение воды и воздуха для прорастания семян. Запасные питательные вещества семени. Температурные условия прорастания семян. Роль света. Сроки посева семян.

Корень, его строение и значение. Типы корневых систем растений. Строение корня — зоны корня: конус нарастания, всасывания, проведения, деления, роста. Рост корня, геотропизм. Видоизменения корней. Значение корней в природе.

Побег. Побег как сложная система. Строение побега. Строение почек. Вегетативная, цветочная (генеративная) почки. Развитие и рост побегов из почек. Прищипка и пасынкование. Спящие почки.

Лист. Внешнее строение листа. Внутреннее строение листа. Типы жилкования листьев. Строение и функции устьиц. Значение листа для растения: фотосинтез, испарение, газообмен. Листопад, его роль в жизни растения. Видоизменения листьев.

Стебель. Внешнее строение стебля. Типы стеблей. Внутреннее строение стебля. Функции стебля. Видоизменения стебля у надземных и подземных побегов.

Цветок. Цветок как видоизменённый укороченный побег, развивающийся из генеративной почки. Строение цветка. Роль цветка в жизни растения. Значение пестика и тычинок в цветке. Соцветия, их разнообразие. Цветение и опыление растений. Опыление как условие оплодотворения. Типы опыления (перекрёстное и самоопыление). Переносчики пыльцы. Ветроопыление

Плод. Строение плода. Разнообразие плодов. Цветковые (покрытосеменные) растения. Распространение плодов и семян. Значение плодов в природе и жизни человека.

## **Лабораторные работы**

Строение семени фасоли.

Строение корня проростка.

Строение вегетативных и генеративных почек.

Внешнее строение корневища, клубня, луковицы.

## **Раздел 3. Основные процессы жизнедеятельности растений. (6ч)**

Минеральное питание растений и значение воды. Вода как необходимое условие минерального (почвенного) питания. Извлечение растением из почвы растворённых в воде минеральных солей. Функция корневых волосков. Перемещение воды и минеральных веществ по растению. Значение минерального (почвенного) питания. Типы удобрений и их роль в жизни растения. Экологические группы растений по отношению к воде

Воздушное питание растений — фотосинтез. Условия образования органических веществ в растении. Зелёные растения — автотрофы. Гетеротрофы как потребители готовых органических веществ. Значение фотосинтеза в природе

Дыхание и обмен веществ у растений. Роль дыхания в жизни растений. Сравнительная характеристика процессов дыхания и фотосинтеза. Обмен веществ в организме как важнейший признак жизни. Взаимосвязь процессов дыхания и фотосинтеза

Размножение как необходимое свойство жизни. Типы размножения: бесполое и половое. Бесполое размножение — вегетативное и размножение спорами. Главная особенность полового размножения. Особенности оплодотворения у цветковых растений. Двойное оплодотворение. Достижения отечественного учёного С.Г. Навашина

Особенности вегетативного размножения, его роль в природе. Использование вегетативного размножения человеком: прививки, культура тканей.

Характерные черты процессов роста и развития растений. Этапы индивидуального развития растений. Зависимость процессов роста и развития от условий среды обитания. Периодичность протекания жизненных процессов. Суточные и сезонные ритмы. Экологические факторы: абиотические, биотические, антропогенные, их влияние на жизнедеятельность растений.

### **Лабораторные работы**

Черенкование комнатных растений.

### **Раздел 4. Многообразие и развитие растительного мира (10ч)**

Систематика растений, её значение для ботаники. Происхождение названий отдельных растений. Классификация растений. Вид как единица классификации. Название вида. Группы царства Растения. Роль систематики в изучении растений

Водоросли, их многообразие в природе. Общая характеристика. Строение, размножение водорослей. Разнообразие водорослей. Отделы: Зелёные, Красные, Бурые водоросли. Значение водорослей в природе. Использование водорослей человеком

Отдел Моховидные. Моховидные, характерные черты строения. Классы: Печёночники и Листостебельные, их отличительные черты. Размножение (бесполое и половое) и развитие моховидных. Моховидные как споровые растения. Значение мхов в природе и жизни человека. *Профилактика лесных и торфяных пожаров, защита населения (ОБЖ).*

Плауны. Хвощи. Папоротники. Их общая характеристика. Характерные черты высших споровых растений. Чередование полового и бесполого размножения в цикле развития. Общая характеристика отделов: Плауновидные, Хвощевидные, Папоротниковидные, их значение в природе и жизни человека

Отдел Голосеменные. Общая характеристика голосеменных. Расселение голосеменных по поверхности Земли. Образование семян как свидетельство более высокого уровня развития голосеменных по сравнению со споровыми. Особенности строения и развития представителей класса Хвойные. Голосеменные на территории России. Их значение в природе и жизни человека

Отдел Покрытосеменные. Общая характеристика и значение. Особенности строения, размножения и развития. Сравнительная характеристика покрытосеменных и голосеменных растений. Более высокий уровень развития покрытосеменных по сравнению с голосеменными, лучшая приспособленность к различным условиям окружающей среды. Разнообразие жизненных форм покрытосеменных. Характеристика классов Двудольные и Однодольные растения, их роль в природе и жизни человека. Охрана редких и исчезающих видов

Семейства класса Двудольные. Общая характеристика. Семейства: Розоцветные, Мотыльковые, Крестоцветные, Паслёновые, Сложноцветные. Отличительные признаки семейств. Значение в природе и жизни человека. Сельскохозяйственные культуры

Семейства класса Однодольные. Общая характеристика. Семейства: Лилейные, Луковые, Злаки. Отличительные признаки. Значение в природе, жизни человека. Исключительная роль злаковых растений

Историческое развитие растительного мира. Понятие об эволюции живого мира. Первые обитатели Земли. История развития растительного мира. Выход растений на сушу. Характерные черты приспособленности к наземному образу жизни. Н.И. Вавилов о результатах эволюции растений, направляемой человеком. Охрана редких и исчезающих видов

История происхождения культурных растений. Значение искусственного отбора и селекции. Особенности культурных растений. Центры их происхождения. Расселение растений. Сорные растения, их значение. *Первая помощь при отравлениях растениями. (ОБЖ).*

### **Лабораторные работы**

Изучение внешнего строения моховидных растений.

## Раздел 5. Природные сообщества (5ч)

Понятие о природном сообществе (биогеоценозе, экосистеме). В.Н. Сукачёв о структуре природного сообщества и функциональном участии живых организмов в нём. Круговорот веществ и поток энергии как главное условие существования природного сообщества. Совокупность живого населения природного сообщества (биоценоз). Условия среды обитания (биотоп). Роль растений в природных сообществах

Совместная жизнь организмов в природном сообществе. Ярусное строение природного сообщества — надземное и подземное. Условия обитания растений в биогеоценозе. Многообразие форм живых организмов как следствие ярусного строения природных сообществ

Понятие о смене природных сообществ. Причины смены: внутренние и внешние. Естественные и культурные природные сообщества, их особенности и роль в биосфере.

Необходимость мероприятий по сохранению природных сообществ.

**7 класс. 68 часов**

## ЖИВЫЕ ОРГАНИЗМЫ

### Раздел 1. Общие сведения о мире животных (5 ч.)

Зоология – наука о животных. Животные и окружающая среда. Среда обитания. Систематика. Искусственная и естественная системы.

Систематическая группа. Классификация животных. План строения – комплекс органов с их взаимосвязями, свойственных организмам определенной систематической группы. Основные систематические категории: вид, род, семейство, отряд, класс, тип, царство. Влияние человека на животных. ***Обеспечение безопасности при встрече с дикими животными в природных условиях. (ОБЖ)***

История развития зоологии.

### Раздел 2. Строение тела животных (2 ч.)

Клетка. Строение клеток. Преимущество ядерных организмов – защита наследственного материала от процесса обмена веществ в клетке. Разделение труда между органоидами. План строения животной клетки. Автотрофный, гетеротрофный и осмотротрофный способы питания. Ткани. Органы и системы органов.

### Раздел 3. Подцарство простейшие или одноклеточные (4 ч.)

План строения простейших. Примеры многообразия простейших. Образ жизни и строение саркодовых. Жизнедеятельность амёбы. Жгутиконосцы. Эвглена зеленая. Вода – среда активной жизни простейших. Инфузории.

Понятие о жизненном цикле. Жизненные циклы простейших.

Значение простейших. Роль простейших в биосфере и жизни человека. Роль фораминифер и радиолярий в образовании осадочных пород; роль паразитических простейших в регуляции численности позвоночных; болезни человека, вызываемые простейшими (на примере малярийного плазмодия). Представление о природных очагах инфекционных заболеваний.

#### Лабораторные работы:

«Строение и передвижение инфузории- туфельки»

### Раздел 4. Подцарство многоклеточные (3 ч.)

Преимущества и недостатки многоклеточности. Разделение труда между клетками и взаимозависимость клеток разных типов. Координация функций клеток. Регенерация низших многоклеточных.

Общая характеристика кишечнополостных. Кишечнополостные – настоящие многоклеточные животные. Двухслойное строение и появление настоящих тканей. Возникновение кишечной полости и полостного пищеварения. Нервная система. Полип и медуза – жизненные формы. Пресноводная гидра. Жизнедеятельность и жизненные циклы гидроидных и сцифоидных кишечнополостных, коралловых полипов. Чередование поколений. Теория происхождения коралловых островов Ч. Дарвина. Особенности размножения и жизненный цикл кишечнополостных. Разнообразие кишечнополостных.



## Раздел 5. Типы плоские черви, круглые черви и кольчатые черви (5ч.)

Плоские черви – ползающие животные. Появление кожномускульного мешка, мезодермы, выделительной системы. Жизнедеятельность и жизненные циклы свободноживущего и паразитических плоских червей. Белая планария. Разнообразие плоских червей. Приспособления к паразитизму. Жизнедеятельность и жизненные циклы сосальщиков и ленточных червей. Меры профилактики заражения.

Тип Круглые черви. Биологический прогресс на примере круглых червей. Первичная полость тела круглых червей. Сквозной кишечник. Жизнедеятельность и жизненные циклы круглых червей. Паразитические черви и борьба с очагами вызываемых ими болезней.

План строения кольчатого червя. Вторичная полость тела (целом). Роль вторичной полости тела в жизни высших многоклеточных. Сегментация и причины ее возникновения. Возникновение кровеносной системы и примитивных конечностей (параподиев). Тип кольчатые черви. Жизненные циклы. Раздельнополые и гермафродитные кольчатые черви. Типы жизненных форм: подвижные (ползающие, плавающие), роющие, сидячие. Образ жизни дождевых червей и их роль в процессе почвообразования.

### Лабораторные работы:

«Внешнее строение дождевого червя; передвижение; раздражимость.»

## Раздел 6. Тип моллюски (4ч)

Общие черты планов строения моллюсков и членистоногих: появление наружного скелета (его преимущества и недостатки), распад кожно-мускульного мешка, редукция вторичной полости тела, незамкнутая кровеносная система.

Общая характеристика моллюсков. Раковина. Возникновение почек. Разбросанно-узловая нервная система. Брюхоногие моллюски. Двустворчатые моллюски. Головоногие моллюски. Роль моллюсков в жизни человека (промысел и разведение съедобных моллюсков, добыча жемчуга и разведение жемчужниц, разрушение деревянных построек, повреждение урожая).

### Лабораторные работы:

«Внешнее строение раковин пресноводных и морских моллюсков.»

## Раздел 7. Тип членистоногие (7ч)

План строения членистоногих. Разделение тела на отделы при сохранении сегментации. Хитиновый покров и рост во время линек. Членистые конечности. Разделение функций конечностей.

Тип членистоногие. Класс ракообразные. Примеры жизненных форм и жизненных циклов (планктонные рачки, криль, краб, дафнии и циклопы, речной рак). Роль ракообразных в жизни человека и питании промысловых животных.

Класс паукообразные. Приспособления к жизни на суше. Примеры жизненных форм и жизненных циклов (паук, клещ). Паутина: ловчие сети, убежище, кокон и парашют. Роль паукообразных в жизни человека (пауки-мухоловы, ядовитые пауки, клещи – переносчики клещевого энцефалита, возбудители чесоток). **Клещевой энцефалит и его профилактика (ОБЖ)**

Класс насекомые. Приспособления к жизни на суше. Строение ротовых аппаратов. Полет насекомых. Окраска насекомых. Типы развития насекомых. Насекомые с полным и неполным превращением. Многообразие насекомых. Жизненные формы насекомых (фитофаги, хищники, паразиты, сапрофаги) на примере представителей отрядов прямокрылых, перепончатокрылых, жуков, двукрылых, чешуекрылых. Пчелы и муравьи - общественные насекомые. Роль насекомых в жизни биосферы и человека. Насекомые-опылители. Насекомые-фитофаги. Насекомые-вредители. **Укусы насекомых и защита от них. (ОБЖ)**. Биологические способы борьбы с вредителями. Насекомые – обитатели квартир (постельный клоп, таракан, фараонов муравей). Регуляция численности насекомых. Нарушение природных и создание антропогенных сообществ как причина появления вредителей.

### Лабораторные работы:

«Изучение внешнего строения черного таракана».

## Раздел 8. Тип хордовые. Бесчерепные. Надкласс рыбы (6ч)

Хордовые. План строения и жизненные циклы низших хордовых. Прimitивные формы. Закон зародышевого сходства и биогенетический закон и их роль в объяснении происхождения позвоночных животных.

Позвоночные животные. Позвоночник – внутренний скелет. Бесчелюстные – первые позвоночные.

Надкласс рыбы. Важнейшие черты строения и связанные с ними особенности образа жизни. Как рыба плавает? Непарные и парные плавники, их пассивная (рули глубины) и активная функции. Покровы рыб. Возникновение челюстей – органов схватывания добычи. Внутреннее строение рыб. Нервная система и органы чувств. Боковая линия. Двухкамерное сердце. Почки.

Жизненный цикл рыб. Размножение и развитие рыб. Наружное оплодотворение, высокая плодовитость или забота о потомстве. Брачное поведение и брачный наряд. Проходные рыбы.

Многообразие рыб. Основные систематические группы рыб. Класс хрящевые (акулы и скаты). Важнейшие черты строения и связанные с ними особенности образа жизни. Класс костные рыбы. Важнейшие черты строения и связанные с ними особенности образа жизни. Жизненные формы лучеперых рыб. Двоякодышащие. Кистеперые рыбы – предки наземных позвоночных.

Особенности экосистемы океана. Промысловые рыбы. Их использование и охрана. Основные группы промысловых рыб. Перепромысел и загрязнение водоемов – главные причины сокращения рыбных запасов. Пресноводное и морское рыборазведение. Реаклиматизация и акклиматизация рыб. Аквариумное рыбоводство.

### Лабораторные работы:

«Внешнее строение и особенности передвижения рыбы.»

## Раздел 9. Класс земноводные, или амфибии (4ч)

Класс земноводные. Среда обитания и строение тела земноводных. Усиление опорной функции конечностей: неподвижное прикрепление пояса задних конечностей к позвоночнику. Шея, ее биологическая роль и причины отсутствия у рыб. Строение и деятельность внутренних органов земноводных. Два круга кровообращения и трехкамерное сердце. Возникновение легочного и кожного дыхания. Интенсификация кожного дыхания: голая влажная железистая кожа. Органы чувств земноводных.

Размножение и развитие. Связь размножения с водой. Годовой цикл жизни земноводных. Метаморфоз. Разнообразие и значение земноводных. Хвостатые и бесхвостые амфибии и их особенности. Характерные земноводные своей местности.

## Раздел 10. Класс пресмыкающиеся, или рептилии (4ч)

Класс пресмыкающиеся. Первые настоящие наземные позвоночные. Внешнее строение и скелет пресмыкающихся. Внутреннее строение и жизнедеятельность пресмыкающихся. Интенсификация легочного дыхания. Практически полное разделение венозного и артериального токов крови даже при трехкамерном сердце и эффективный газообмен. Сухая, лишенная желез кожа. Защитный чешуйчатый покров и характер линьки. Экономный водный обмен. Усложнение поведения, органов чувств и центральной нервной системы.

Размножение и развитие рептилий. Прямое развитие (без личинки и метаморфоза). Зародышевые оболочки. Скорлупа или наружные плотные оболочки яиц, препятствующие потере воды и обеспечивающие защиту развивающегося зародыша. Независимость рептилий от водной среды.

Разнообразие пресмыкающихся. Современные отряды (черепахи, ящерицы, змеи и крокодилы) и важнейшие жизненные формы пресмыкающихся. Значение пресмыкающиеся, их происхождение. **Оказание первой помощи при укусах змей. (ОБЖ).** Роль пресмыкающихся в природных сообществах. Характерные пресмыкающиеся своей

местности.

## **Раздел 11. Класс птицы (9ч)**

Класс птицы. Полет. Среда обитания и требования, которые она предъявляет к организации птиц. Внешнее строение птиц. Оперение и разнообразие его функций. Строение и функции пера. Опорно-двигательная система птиц. Как птица летает? Облегчение тела.

Внутреннее строение птиц. Интенсивный обмен веществ. Особенности строения дыхательной и кровеносной систем. Особенности дыхания птиц: легкие и воздушные мешки. Четырехкамерное сердце и его биологическая роль. Усложнение поведения и центральной нервной системы. Главный орган чувств – зрение.

Размножение и развитие птиц. Забота о потомстве: крупное яйцо, насиживание и выкармливание, защита птенцов. Выводковые и птенцовые птицы. Брачные инстинкты. Годовой жизненный цикл и сезонные явления. Оседлые и перелетные птицы. Разнообразие птиц. Значение и охрана птиц. Происхождение птиц.

### **Лабораторные работы:**

«Внешнее строение птиц. Строение перьев.»

«Строение скелета птицы»

### **- Экскурсия:**

«Птицы леса».

## **Раздел 12. Класс млекопитающие или звери (10ч)**

Класс млекопитающие. Интенсификация обмена веществ. Внешнее строение. Волосяной покров и разнообразие его функций. Вторичное небо, сложная жевательная поверхность щечных зубов, дифференцировка зубной системы и обработка пищи во рту.

Внутреннее строение млекопитающих. Четырехкамерное сердце. Развитие центральной нервной системы и органов чувств. Происхождение млекопитающих.

Размножение и развитие млекопитающих. Годовой жизненный цикл. Размножение и развитие у однопроходных, сумчатых и плацентарных. Забота о потомстве: утробное развитие, выкармливание детенышей молоком, обучение.

Происхождение и разнообразие млекопитающих. Важнейшие отряды плацентарных: насекомоядные, рукокрылые, грызуны, хищные. Ластоногие и китообразные, парнокопытные и непарнокопытные, хоботные. Приматы. Основные экологические группы млекопитающих. Значение млекопитающих в природе и для человека. Промысловые и охотничьи звери и рациональное использование их ресурсов. Охрана зверей. Домашние звери, разнообразие и происхождение их пород.

### **Лабораторные работы:**

«Строение скелета млекопитающих»

## **Раздел 13. Развитие животного мира на земле (5ч)**

Животные – самый яркий пример биологического прогресса. Доказательства эволюции животного мира. Учение Ч.Дарвина. Развитие животного мира на Земле. Самое разнообразное царство живых организмов. Широкое распространение животных. Разнообразие типов животных и разнообразие в типе. Сложные и простые животные. Самые сложные: формы поведения, общественная жизнь, размножение, жизненные циклы, формы заботы о потомстве. Уровни организации живой материи. Биосфера. Венце эволюции животных – человек.

### **- Экскурсия:**

«Жизнь природного сообщества».

## **Раздел 1. Животный организм.**

Зоология – наука о животных. Разделы зоологии. Связь зоологии с другими науками и техникой.

Общие признаки животных. Отличия животных от растений. Многообразие животного мира. Одноклеточные и многоклеточные животные. Форма тела животного, симметрия, размеры тела и другое.

Животная клетка. Открытие животной клетки (А. Левенгук). Строение животной клетки: клеточная мембрана, органоиды передвижения, ядро с ядрышком, цитоплазма (митохондрии, пищеварительные и сократительные вакуоли, лизосомы, клеточный центр). Процессы, происходящие в клетке. Деление клетки. Ткани животных, их разнообразие. Органы и системы органов животных. Организм – единое целое.

### **Лабораторные и практические работы.**

Исследование под микроскопом готовых микропрепаратов клеток и тканей животных.

## **Раздел 2. Строение и жизнедеятельность организма животного .**

Опора и движение животных. Особенности гидростатического, наружного и внутреннего скелета у животных. Передвижение у одноклеточных (амёбовидное, жгутиковое). Мышечные движения у многоклеточных: полёт насекомых, птиц, плавание рыб, движение по суше позвоночных животных (ползание, бег, ходьба и другое). Рычажные конечности.

Питание и пищеварение у животных. Значение питания. Питание и пищеварение у простейших. Внутриполостное и внутриклеточное пищеварение, замкнутая и сквозная пищеварительная система у беспозвоночных. Пищеварительный тракт у позвоночных, пищеварительные железы. Ферменты. Особенности пищеварительной системы у представителей отрядов млекопитающих.

Дыхание животных. Значение дыхания. Газообмен через всю поверхность клетки. Жаберное дыхание. Наружные и внутренние жабры. Кожное, трахейное, лёгочное дыхание у обитателей суши. Особенности кожного дыхания. Роль воздушных мешков у птиц.

Транспорт веществ у животных. Роль транспорта веществ в организме животных. Замкнутая и незамкнутая кровеносные системы у беспозвоночных. Сердце, кровеносные сосуды. Спинной и брюшной сосуды, капилляры, «ложные сердца» у дождевого червя. Особенности строения незамкнутой кровеносной системы у моллюсков и насекомых. Круги кровообращения и особенности строения сердец у позвоночных, усложнение системы кровообращения.

Выделение у животных. Значение выделения конечных продуктов обмена веществ. Сократительные вакуоли у простейших. Звёздчатые клетки и каналы у плоских червей, выделительные трубочки и воронки у кольчатых червей. Мальпигиевы сосуды у насекомых. Почки (туловищные и тазовые), мочеточники, мочевой пузырь у позвоночных животных. Особенности выделения у птиц, связанные с полётом.

Покровы тела у животных. Покровы у беспозвоночных. Усложнение строения кожи у позвоночных. Кожа как орган выделения. Роль кожи в теплоотдаче. Производные кожи. Средства пассивной и активной защиты у животных.

Координация и регуляция жизнедеятельности у животных. Раздражимость у одноклеточных животных. Таксисы (фототаксис, трофотаксис, хемотаксис и другие таксисы). Нервная регуляция. Нервная система, её значение. Нервная система у беспозвоночных: сетчатая (диффузная), ствольная, узловатая. Нервная система у позвоночных (трубчатая): головной и спинной мозг, нервы. Усложнение головного мозга от рыб до млекопитающих. Появление больших полушарий, коры, борозд и извилин. Гуморальная регуляция. Роль гормонов в жизни животных. Половые гормоны. Половой диморфизм. Органы чувств, их значение. Рецепторы. Простые и сложные (фасеточные) глаза у насекомых. Орган зрения и слуха у позвоночных, их усложнение. Органы обоняния, вкуса и осязания у беспозвоночных и позвоночных животных. Орган боковой линии у рыб.

Поведение животных. Врождённое и приобретённое поведение (инстинкт и научение). Научение: условные рефлексы, импринтинг (запечатление), инсайт (постижение). Поведение: пищевое, оборонительное, территориальное, брачное, исследовательское. Стимулы поведения.

Размножение и развитие животных. Бесполое размножение: деление клетки одноклеточного организма на две, почкование, фрагментация. Половое размножение. Преимущество полового размножения. Половые железы. Яичники и семенники. Половые

клетки (гаметы). Оплодотворение. Зигота. Партеногенез. Зародышевое развитие. Строение яйца птицы. Внутриутробное развитие млекопитающих. Зародышевые оболочки. Плацента (детское место). Пупочный канатик (пуповина). Постэмбриональное развитие: прямое, не прямое. Метаморфоз (развитие с превращением): полный и неполный.

#### **Лабораторные и практические работы**

Ознакомление с органами опоры и движения у животных.

Изучение способов поглощения пищи у животных.

Изучение способов дыхания у животных.

Ознакомление с системами органов транспорта веществ у животных.

Изучение покровов тела у животных.

Изучение органов чувств у животных.

Формирование условных рефлексов у аквариумных рыб.

Строение яйца и развитие зародыша птицы (курицы).

### **Раздел 3. Систематические группы животных**

Основные категории систематики животных. Вид как основная систематическая категория животных. Классификация животных. Система животного мира. Систематические категории животных (царство, тип, класс, отряд, семейство, род, вид), их соподчинение. Бинарная номенклатура. Отражение современных знаний о происхождении и родстве животных в классификации животных.

### **Раздел 4. Одноклеточные животные – простейшие**

Строение и жизнедеятельность простейших. Местообитание и образ жизни. Образование цисты при неблагоприятных условиях среды. Многообразие простейших. Значение простейших в природе и жизни человека (образование осадочных пород, возбудители заболеваний, симбиотические виды). Пути заражения человека и меры профилактики, вызываемые одноклеточными животными (малярийный плазмодий).

#### **Лабораторные и практические работы**

Исследование строения инфузории-туфельки и наблюдение за её передвижением. Изучение хемотаксиса.

Многообразие простейших (на готовых препаратах).

Изготовление модели клетки простейшего (амёбы, инфузории-туфельки и другое.).

### **Раздел 5 Многоклеточные животные. Кишечнополостные**

Общая характеристика. Местообитание. Особенности строения и жизнедеятельности. Эктодерма и энтодерма. Внутриволостное и клеточное переваривание пищи. Регенерация. Рефлекс. Бесполое размножение (почкование). Половое размножение. Гермафродитизм. Раздельнополые кишечнополостные. Многообразие кишечнополостных. Значение кишечнополостных в природе и жизни человека. Коралловые полипы и их роль в рифообразовании.

#### **Лабораторные и практические работы.**

Исследование строения пресноводной гидры и её передвижения (школьный аквариум).

Исследование питания гидры дафниями и циклопами (школьный аквариум).

Изготовление модели пресноводной гидры.

**Раздел 6 Плоские, круглые, кольчатые черви.** Общая характеристика. Особенности строения и жизнедеятельности плоских, круглых и кольчатых червей. Многообразие червей. Паразитические плоские и круглые черви. Циклы развития печёночного сосальщика, бычьего цепня, человеческой аскариды. Черви, их приспособления к паразитизму, вред, наносимый человеку, сельскохозяйственным растениям и животным. Меры по предупреждению заражения паразитическими червями. Роль червей как почвообразователей.

#### **Лабораторные и практические работы.**

Исследование внешнего строения дождевого червя. Наблюдение за реакцией дождевого червя на раздражители.

Исследование внутреннего строения дождевого червя (на готовом влажном препарате и микропрепарате).

Изучение приспособлений паразитических червей к паразитизму (на готовых влажных и микропрепаратах).

## **Раздел 7 Членистоногие.**

Общая характеристика. Среда жизни. Внешнее и внутреннее строение членистоногих. Многообразие членистоногих. Представители классов.

Ракообразные. Особенности строения и жизнедеятельности.

Значение ракообразных в природе и жизни человека.

Паукообразные. Особенности строения и жизнедеятельности в связи с жизнью на суше. Клещи – вредители культурных растений и меры борьбы с ними. Паразитические клещи – возбудители и переносчики опасных болезней. Меры защиты от клещей. Роль клещей в почвообразовании.

Насекомые. Особенности строения и жизнедеятельности. Размножение насекомых и типы развития. Отряды насекомых: Прямокрылые, Равнокрылые, Полужесткокрылые, Чешуекрылые, Жесткокрылые, Перепончатокрылые, Двукрылые и другие. Насекомые – переносчики возбудителей и паразиты человека и домашних животных. Насекомые-вредители сада, огорода, поля, леса. Насекомые, снижающие численность вредителей растений. Поведение насекомых, инстинкты. Меры по сокращению численности насекомых-вредителей. Значение насекомых в природе и жизни человека.

### **Лабораторные и практические работы.**

Исследование внешнего строения насекомого (на примере майского жука или других крупных насекомых-вредителей).

Ознакомление с различными типами развития насекомых (на примере коллекций).

## **Раздел 8 Моллюски.**

Общая характеристика. Местообитание моллюсков. Строение и процессы жизнедеятельности, характерные для брюхоногих, двустворчатых, головоногих моллюсков. Черты приспособленности моллюсков к среде обитания. Размножение моллюсков. Многообразие моллюсков. Значение моллюсков в природе и жизни человека.

### **Лабораторные и практические работы.**

Исследование внешнего строения раковин пресноводных и морских моллюсков (раковины беззубки, перловицы, прудовика, катушки и другие).

**Раздел 9 Хордовые.** Общая характеристика. Зародышевое развитие хордовых. Систематические группы хордовых. Подтип Бесчерепные (ланцетник). Подтип Черепные, или Позвоночные.

**Раздел 10 Рыбы.** Общая характеристика. Местообитание и внешнее строение рыб. Особенности внутреннего строения и процессов жизнедеятельности. Приспособленность рыб к условиям обитания. Отличия хрящевых рыб от костных рыб. Размножение, развитие и миграция рыб в природе. Многообразие рыб, основные систематические группы рыб. Значение рыб в природе и жизни человека. Хозяйственное значение рыб.

### **Лабораторные и практические работы.**

Исследование внешнего строения и особенностей передвижения рыбы (на примере живой рыбы в банке с водой).

Исследование внутреннего строения рыбы (на примере готового влажного препарата).

**Раздел 11 Земноводные.** Общая характеристика. Местообитание земноводных. Особенности внешнего и внутреннего строения, процессов жизнедеятельности, связанных с выходом земноводных на сушу. Приспособленность земноводных к жизни в воде и на суше. Размножение и развитие земноводных. Многообразие земноводных и их охрана. Значение земноводных в природе и жизни человека.

**Раздел 12 Пресмыкающиеся.** Общая характеристика. Местообитание пресмыкающихся. Особенности внешнего и внутреннего строения пресмыкающихся. Процессы жизнедеятельности. Приспособленность пресмыкающихся к жизни на суше. Размножение и развитие пресмыкающихся. Регенерация. Многообразие пресмыкающихся и их охрана. Значение пресмыкающихся в природе и жизни человека.

**Раздел 13 Птицы.** Общая характеристика. Особенности внешнего строения птиц. Особенности внутреннего строения и процессов жизнедеятельности птиц. Приспособления

птиц к полёту. Поведение. Размножение и развитие птиц. Забота о потомстве. Сезонные явления в жизни птиц. Миграции птиц, их изучение. Многообразие птиц. Экологические группы птиц (по выбору учителя на примере трёх экологических групп с учётом распространения птиц в регионе). Приспособленность птиц к различным условиям среды. Значение птиц в природе и жизни человека.

#### **Лабораторные и практические работы.**

Исследование внешнего строения и перьевого покрова птиц (на примере чучела птиц и набора перьев: контурных, пуховых и пуха).

Исследование особенностей скелета птицы.

**Раздел 14 Млекопитающие.** Общая характеристика. Среды жизни млекопитающих. Особенности внешнего строения, скелета и мускулатуры, внутреннего строения. Процессы жизнедеятельности. Усложнение нервной системы. Поведение млекопитающих. Размножение и развитие. Забота о потомстве.

Первозвери. Однопроходные (яйцекладущие) и Сумчатые (низшие звери). Плацентарные млекопитающие. Многообразие млекопитающих (по выбору учителя изучаются 6 отрядов млекопитающих на примере двух видов из каждого отряда). Насекомоядные и Рукокрылые. Грызуны, Зайцеобразные. Хищные. Ластоногие и Китообразные. Парнокопытные и Непарнокопытные. Приматы. Семейства отряда Хищные: собачьи, кошачьи, куньи, медвежьи.

Значение млекопитающих в природе и жизни человека. Млекопитающие – переносчики возбудителей опасных заболеваний. Меры борьбы с грызунами. Многообразие млекопитающих родного края.

#### **Лабораторные и практические работы.**

Исследование особенностей скелета млекопитающих.

Исследование особенностей зубной системы млекопитающих.

#### **Раздел 15 Развитие животного мира на Земле.**

Эволюционное развитие животного мира на Земле. Усложнение животных в процессе эволюции. Доказательства эволюционного развития животного мира. Палеонтология. Ископаемые остатки животных, их изучение. Методы изучения ископаемых остатков. Реставрация древних животных. «Живые ископаемые» животного мира.

Жизнь животных в воде. Одноклеточные животные. Происхождение многоклеточных животных. Основные этапы эволюции беспозвоночных. Основные этапы эволюции позвоночных животных. Вымершие животные.

#### **Лабораторные и практические работы.**

Исследование ископаемых остатков вымерших животных.

#### **Раздел 16 Животные в природных сообществах.**

Животные и среда обитания. Влияние света, температуры и влажности на животных. Приспособленность животных к условиям среды обитания.

Популяции животных, их характеристики. Одиночный и групповой образ жизни. Взаимосвязи животных между собой и с другими организмами. Пищевые связи в природном сообществе. Пищевые уровни, экологическая пирамида. Экосистема.

Животный мир природных зон Земли. Основные закономерности распределения животных на планете. Фауна.

#### **Раздел 17 Животные и человек.**

Воздействие человека на животных в природе: прямое и косвенное. Промысловые животные (рыболовство, охота). Ведение промысла животных на основе научного подхода. Загрязнение окружающей среды.

Одомашнивание животных. Селекция, породы, искусственный отбор, дикие предки домашних животных. Значение домашних животных в жизни человека. Животные сельскохозяйственных угодий. Методы борьбы с животными-вредителями.

Город как особая искусственная среда, созданная человеком. Синантропные виды животных. Условия их обитания. Беспозвоночные и позвоночные животные города. Адаптация животных к новым условиям. Рекреационный пресс на животных диких видов в условиях города. Безнадзорные домашние животные. Питомники. Восстановление

численности редких видов животных: особо охраняемые природные территории (ООПТ). Красная книга России. Меры сохранения животного мира.

## **9 класс (68 часов)**

### **Раздел 1 Человек – биосоциальный вид.**

Науки о человеке (анатомия, физиология, психология, антропология, гигиена, санитария, экология человека). Методы изучения организма человека. Значение знаний о человеке для самопознания и сохранения здоровья. Особенности человека как биосоциального существа.

Место человека в системе органического мира. Человек как часть природы. Систематическое положение современного человека. Сходство человека с млекопитающими. Отличие человека от приматов. Доказательства животного происхождения человека. Человек разумный. Антропогенез, его этапы. Биологические и социальные факторы становления человека. Человеческие расы.

### **Раздел 2 Структура организма человека.**

Строение и химический состав клетки. Обмен веществ и превращение энергии в клетке. Многообразие клеток, их деление. Нуклеиновые кислоты. Гены. Хромосомы. Хромосомный набор. Митоз, мейоз. Соматические и половые клетки. Стволовые клетки. Типы тканей организма человека: эпителиальные, соединительные, мышечные, нервная. Свойства тканей, их функции. Органы и системы органов. Организм как единое целое. Взаимосвязь органов и систем как основа гомеостаза.

Лабораторные и практические работы.

Изучение микроскопического строения тканей (на готовых микропрепаратах).

Распознавание органов и систем органов человека (по таблицам).

### **Раздел 3 Нейрогуморальная регуляция.**

Нервная система человека, её организация и значение. Нейроны, нервы, нервные узлы. Рефлекс. Рефлекторная дуга.

Рецепторы. Двухнейронные и трёхнейронные рефлекторные дуги. Спинной мозг, его строение и функции. Рефлексы спинного мозга. Головной мозг, его строение и функции. Большие полушария. Рефлексы головного мозга. Безусловные (врождённые) и условные (приобретённые) рефлексы. Соматическая нервная система. Вегетативная (автономная) нервная система. Нервная система как единое целое. Нарушения в работе нервной системы.

Гуморальная регуляция функций. Эндокринная система. Желёзы внутренней секреции. Желёзы смешанной секреции. Гормоны, их роль в регуляции физиологических функций организма, роста и развития. Нарушение в работе эндокринных желёз. Особенности рефлекторной и гуморальной регуляции функций организма.

Лабораторные и практические работы.

Изучение головного мозга человека (по муляжам).

Изучение изменения размера зрачка в зависимости от освещённости.

### **Раздел 4 Опора и движение.**

Значение опорно-двигательного аппарата. Скелет человека, строение его отделов и функции. Кости, их химический состав, строение. Типы костей. Рост костей в длину и толщину. Соединение костей. Скелет головы. Скелет туловища. Скелет конечностей и их поясов. Особенности скелета человека, связанные с прямохождением и трудовой деятельностью.

Мышечная система. Строение и функции скелетных мышц. Работа мышц: статическая и динамическая, мышцы сгибатели и разгибатели. Утомление мышц. Гиподинамия. Роль двигательной активности в сохранении здоровья.

Нарушения опорно-двигательной системы. Возрастные изменения в строении костей. Нарушение осанки. Предупреждение искривления позвоночника и развития плоскостопия. Профилактика травматизма. Первая помощь при травмах опорно-двигательного аппарата.

#### **Лабораторные и практические работы.**

Исследование свойств кости.

Изучение строения костей (на муляжах).

Изучение строения позвонков (на муляжах).

Определение гибкости позвоночника.

Измерение массы и роста своего организма.



Изучение влияния статической и динамической нагрузки на утомление мышц.

Выявление нарушения осанки.

Определение признаков плоскостопия.

Оказание первой помощи при повреждении скелета и мышц.

## **Раздел 5 Внутренняя среда организма.**

Внутренняя среда и её функции. Форменные элементы крови: эритроциты, лейкоциты и тромбоциты. Малокровие, его причины. Красный костный мозг, его роль в организме. Плазма крови. Постоянство внутренней среды (гомеостаз). Свёртывание крови. Группы крови. Резус-фактор. Переливание крови. Донорство.

Иммунитет и его виды. Факторы, влияющие на иммунитет (приобретённые иммунодефициты): радиационное облучение, химическое отравление, голодание, воспаление, вирусные заболевания, ВИЧ-инфекция. Вилочковая железа, лимфатические узлы. Вакцины и лечебные сыворотки. Значение работ Л. Пастера и И.И. Мечникова по изучению иммунитета.

Лабораторные и практические работы.

Изучение микроскопического строения крови человека и лягушки (сравнение) на готовых микропрепаратах.

## **Раздел 6 Кровообращение.**

Органы кровообращения. Строение и работа сердца. Автоматизм сердца. Сердечный цикл, его длительность. Большой и малый круги кровообращения. Движение крови по сосудам. Пульс. Лимфатическая система, лимфоотток. Регуляция деятельности сердца и сосудов. Гигиена сердечно-сосудистой системы. Профилактика сердечно-сосудистых заболеваний. Первая помощь при кровотечениях.

Лабораторные и практические работы.

Измерение кровяного давления.

Определение пульса и числа сердечных сокращений в покое и после дозированных физических нагрузок у человека.

Первая помощь при кровотечениях.

## **Раздел 7 Дыхание.**

Дыхание и его значение. Органы дыхания. Лёгкие. Взаимосвязь строения и функций органов дыхания. Газообмен в лёгких и тканях. Жизненная ёмкость лёгких. Механизмы дыхания. Дыхательные движения. Регуляция дыхания.

Инфекционные болезни, передающиеся через воздух, предупреждение воздушно-капельных инфекций. Вред табакокурения, употребления наркотических и психотропных веществ. Реанимация. Охрана воздушной среды. Оказание первой помощи при поражении органов дыхания.

Лабораторные и практические работы.

Измерение объёма грудной клетки в состоянии вдоха и выдоха.

Определение частоты дыхания. Влияние различных факторов на частоту дыхания.

## **Раздел 8 Питание и пищеварение.**

Питательные вещества и пищевые продукты. Питание и его значение. Пищеварение. Органы пищеварения, их строение и функции. Ферменты, их роль в пищеварении. Пищеварение в ротовой полости. Зубы и уход за ними. Пищеварение в желудке, в тонком и в толстом кишечнике. Всасывание питательных веществ. Всасывание воды. Пищеварительные железы: печень и поджелудочная железа, их роль в пищеварении.

Микробиом человека – совокупность микроорганизмов, населяющих организм человека. Регуляция пищеварения. Методы изучения органов пищеварения. Работы И.П. Павлова.

Гигиена питания. Предупреждение глистных и желудочно-кишечных заболеваний, пищевых отравлений. Влияние курения и алкоголя на пищеварение.

Лабораторные и практические работы.

Исследование действия ферментов слюны на крахмал.

Наблюдение действия желудочного сока на белки.

## **Раздел 9 Обмен веществ и превращение энергии.**

Обмен веществ и превращение энергии в организме человека. Пластический и энергетический обмен. Обмен воды и минеральных солей. Обмен белков, углеводов и жиров в организме. Регуляция обмена веществ и превращения энергии.

Витамины и их роль для организма. Поступление витаминов с пищей. Синтез витаминов в организме. Авитаминозы и гиповитаминозы. Сохранение витаминов в пище.

Нормы и режим питания. Рациональное питание – фактор укрепления здоровья. Нарушение обмена веществ.

Лабораторные и практические работы.

Исследование состава продуктов питания.

Составление меню в зависимости от калорийности пищи.

Способы сохранения витаминов в пищевых продуктах.

#### **Раздел 10 Кожа.**

Строение и функции кожи. Кожа и её производные. Кожа и терморегуляция. Влияние на кожу факторов окружающей среды.

Закаливание и его роль. Способы закаливания организма. Гигиена кожи, гигиенические требования к одежде и обуви. Заболевания кожи и их предупреждения. Профилактика и первая помощь при тепловом и солнечном ударах, ожогах и обморожениях.

Лабораторные и практические работы.

Исследование с помощью лупы тыльной и ладонной стороны кисти.

Определение жирности различных участков кожи лица.

Описание мер по уходу за кожей лица и волосами в зависимости от типа кожи.

Описание основных гигиенических требований к одежде и обуви.

#### **Раздел 11 Выделение.**

Значение выделения. Органы выделения. Органы мочевыделительной системы, их строение и функции. Микроскопическое строение почки. Нефрон. Образование мочи. Регуляция мочеобразования и мочеиспускания. Заболевания органов мочевыделительной системы, их предупреждение.

Лабораторные и практические работы.

Определение местоположения почек (на муляже).

Описание мер профилактики болезней почек.

#### **Раздел 12 Размножение и развитие.**

Органы репродукции, строение и функции. Половые железы. Половые клетки. Оплодотворение. Внутриутробное развитие. Влияние на эмбриональное развитие факторов окружающей среды. Роды. Лактация. Рост и развитие ребёнка. Половое созревание. Наследование признаков у человека. Наследственные болезни, их причины и предупреждение. Набор хромосом, половые хромосомы, гены. Роль генетических знаний для планирования семьи. Инфекции, передающиеся половым путём, их профилактика.

Лабораторные и практические работы.

Описание основных мер по профилактике инфекционных вирусных заболеваний: СПИД и гепатит.

#### **Раздел 13 Органы чувств и сенсорные системы.**

Органы чувств и их значение. Анализаторы. Сенсорные системы. Глаз и зрение. Оптическая система глаза. Сетчатка. Зрительные рецепторы. Зрительное восприятие. Нарушения зрения и их причины. Гигиена зрения.

Ухо и слух. Строение и функции органа слуха. Механизм работы слухового анализатора. Слуховое восприятие. Нарушения слуха и их причины. Гигиена слуха.

Органы равновесия, мышечного чувства, осязания, обоняния и вкуса. Взаимодействие сенсорных систем организма.

Лабораторные и практические работы

Определение остроты зрения у человека.

Изучение строения органа зрения (на муляже и влажном препарате).

Изучение строения органа слуха (на муляже).

#### **Раздел 14 Поведение и психика.**

Психика и поведение человека. Потребности и мотивы поведения. Социальная обусловленность поведения человека. Рефлекторная теория поведения. Высшая нервная деятельность человека, работы И.М. Сеченова, И.П. Павлова. Механизм образования условных рефлексов. Торможение. Динамический стереотип. Роль гормонов в поведении. Наследственные и ненаследственные программы поведения у человека. Приспособительный характер поведения.

Первая и вторая сигнальные системы. Познавательная деятельность мозга. Речь и мышление. Память и внимание. Эмоции. Индивидуальные особенности личности: способности, темперамент, характер, одарённость. Типы высшей нервной деятельности и темперамента. Особенности психики человека. Гигиена физического и умственного труда. Режим труда и отдыха. Сон и его значение. Гигиена сна.

Лабораторные и практические работы.

Изучение кратковременной памяти.

Определение объема механической и логической памяти.

Оценка сформированности навыков логического мышления.

## **Раздел 15 Человек и окружающая среда.**

Человек и окружающая среда. Экологические факторы и их действие на организм человека. Зависимость здоровья человека от состояния окружающей среды. Микроклимат жилых помещений. Соблюдение правил поведения в окружающей среде, в опасных и чрезвычайных ситуациях.

Здоровье человека как социальная ценность. Факторы, нарушающие здоровье: гиподинамия, курение, употребление алкоголя, наркотиков, несбалансированное питание, стресс. Укрепление здоровья: аутотренинг, закаливание, двигательная активность, сбалансированное питание. Культура отношения к собственному здоровью и здоровью окружающих. Всемирная организация здравоохранения.

Человек как часть биосферы Земли. Антропогенные воздействия на природу. Урбанизация. Цивилизация. Техногенные изменения в окружающей среде. Современные глобальные экологические проблемы. Значение охраны окружающей среды для сохранения человечества.

**4. Тематическое планирование, в том числе с учетом рабочей программы воспитания с указанием количества часов, отводимых на освоение каждой темы**

**5 класс**

№ п/п	Наименование разделов и тем программы	Всего	Контрольные работы	Практические работы	Основные направления воспитательной деятельности, реализуемые в рамках изучения тем в соответствии с Рабочей программой воспитания
1	Биология — наука о живом мире	10			<ol style="list-style-type: none"> <li>1. Гражданское воспитание</li> <li>2. Экологическое воспитание</li> <li>3. Ценности научного познания</li> </ol>
2	Многообразие живых организмов	12	1		<ol style="list-style-type: none"> <li>1. Патриотическое воспитание</li> <li>2. Духовно и нравственное воспитание</li> <li>3. Эстетическое воспитание</li> <li>4. Трудовое воспитание</li> <li>5. Экологическое воспитание</li> <li>6. Ценности научного познания</li> </ol>
3	Жизнь организмов на планете Земля	8			<ol style="list-style-type: none"> <li>1. Патриотическое воспитание</li> <li>2. Духовно и нравственное воспитание</li> <li>3. Физическое воспитание и формирование культуры здоровья и эмоционального благополучия</li> <li>4. Трудовое воспитание</li> <li>5. Экологическое воспитание</li> <li>6. Ценности научного познания</li> </ol>
4	Человек на планете Земля	4	1		<ol style="list-style-type: none"> <li>1. Духовно и нравственное воспитание</li> </ol>

					2. Физическое воспитание и формирование культуры здоровья и эмоционального благополучия 3. Трудовое воспитание 4. Экологическое воспитание 5. Ценности научного познания
	Итого	34	2		

### 6 класс

№ п/п	Наименование разделов и тем программы	Всего	Контрольные работы	Практические работы	Основные направления воспитательной деятельности, реализуемые в рамках изучения тем в соответствии с Рабочей программой воспитания
1	Наука о растениях — ботаника	4			1. Гражданское воспитание 2. Патриотическое воспитание 3. Духовно и нравственное воспитание 4. Эстетическое воспитание 5. Физическое воспитание и формирование культуры здоровья и эмоционального благополучия 6. Трудовое воспитание 7. Экологическое воспитание 8. Ценности научного познания
2	Органы растений	9	1		1. Гражданское воспитание 2. Патриотическое воспитание 3. Духовно и нравственное воспитание 4. Эстетическое воспитание

					<ul style="list-style-type: none"> <li>5. Физическое воспитание и формирование культуры здоровья и эмоционального благополучия</li> <li>6. Трудовое воспитание</li> <li>7. Экологическое воспитание</li> <li>8. Ценности научного познания</li> </ul>
3	Основные процессы жизнедеятельности растений	6			1. Ценности научного познания
4	Многообразие и развитие растительного мира	10			<ul style="list-style-type: none"> <li>1. Эстетическое воспитание</li> <li>2. Трудовое воспитание</li> <li>3. Экологическое воспитание</li> <li>4. Ценности научного познания</li> </ul>
5	Природные сообщества	5	1		<ul style="list-style-type: none"> <li>1. Эстетическое воспитание</li> <li>2. Трудовое воспитание</li> <li>3. Экологическое воспитание</li> <li>4. Ценности научного познания</li> </ul>
	Итого	34	2		

**7 класс**

<b>№ п/п</b>	<b>Наименование разделов и тем программы</b>	<b>Всего</b>	<b>Контрольные работы</b>	<b>Практические работы</b>	<b>Основные направления воспитательной деятельности, реализуемые в рамках изучения тем в соответствии с Рабочей программой воспитания</b>
1	Общие сведения о мире	5			1. Эстетическое воспитание

	животных				<ul style="list-style-type: none"> <li>2. Трудовое воспитание</li> <li>3. Экологическое воспитание</li> <li>4. Ценности научного познания</li> </ul>
2	Строение тела животных	2			<ul style="list-style-type: none"> <li>1. Духовно и нравственное воспитание</li> <li>2. Эстетическое воспитание</li> <li>3. Физическое воспитание и формирование культуры здоровья и эмоционального благополучия</li> <li>4. Трудовое воспитание</li> <li>5. Экологическое воспитание</li> <li>6. Ценности научного познания</li> </ul>
3	Подцарство Простейшие, или Одноклеточные	4			<ul style="list-style-type: none"> <li>1. Духовно и нравственное воспитание</li> <li>2. Эстетическое воспитание</li> <li>3. Физическое воспитание и формирование культуры здоровья и эмоционального благополучия</li> <li>4. Трудовое воспитание</li> <li>5. Экологическое воспитание</li> <li>6. Ценности научного познания</li> </ul>
4	Подцарство Многоклеточные	3	1		<ul style="list-style-type: none"> <li>1. Духовно и нравственное воспитание</li> <li>2. Эстетическое воспитание</li> <li>3. Экологическое воспитание</li> <li>4. Ценности научного познания</li> </ul>
5	Типы Плоские черви, Круглые черви, Кольчатые черви	5			<ul style="list-style-type: none"> <li>1. Духовно и нравственное воспитание</li> <li>2. Эстетическое воспитание</li> <li>3. Экологическое воспитание</li> </ul>

					4. Ценности научного познания
6	Тип Моллюски	4			1. Духовно и нравственное воспитание 2. Эстетическое воспитание 3. Экологическое воспитание 4. Ценности научного познания
7	Тип Членистоногие	7			1. Духовно и нравственное воспитание 2. Эстетическое воспитание 3. Экологическое воспитание 4. Ценности научного познания
8	Тип Хордовые. Бесчерепные. Надкласс Рыбы	6			1. Духовно и нравственное воспитание 2. Эстетическое воспитание 3. Экологическое воспитание 4. Ценности научного познания
9	Класс Земноводные, или Амфибии	4			1. Духовно и нравственное воспитание 2. Эстетическое воспитание 3. Экологическое воспитание 4. Ценности научного познания
10	Класс Пресмыкающиеся, или Рептилии	4			1. Духовно и нравственное воспитание 2. Эстетическое воспитание 3. Экологическое воспитание 4. Ценности научного познания
11	Класс Птицы	9			1. Духовно и нравственное воспитание 2. Эстетическое воспитание 3. Экологическое воспитание 4. Ценности научного познания



12	Класс Млекопитающие, или Звери	10	1		<ol style="list-style-type: none"> <li>1. Духовно и нравственное воспитание</li> <li>2. Эстетическое воспитание</li> <li>3. Экологическое воспитание</li> <li>4. Ценности научного познания</li> </ol>
13	Развитие животного мира на Земле	5			<ol style="list-style-type: none"> <li>1. Духовно и нравственное воспитание</li> <li>2. Эстетическое воспитание</li> <li>3. Экологическое воспитание</li> <li>4. Ценности научного познания</li> </ol>
	Итого	68	2		

### 8 класс

№ п/п	Наименование разделов и тем программы	Всего	Контрольные работы	Практические работы	Основные направления воспитательной деятельности, реализуемые в рамках изучения тем в соответствии с Рабочей программой воспитания
1	Животный организм	4		0,5	<ol style="list-style-type: none"> <li>1. Эстетическое воспитание</li> <li>2. Трудовое воспитание</li> <li>3. Экологическое воспитание</li> <li>4. Ценности научного познания</li> </ol>
2	Строение и жизнедеятельность организма животного	12	1	3	<ol style="list-style-type: none"> <li>1. Духовное и нравственное воспитание</li> <li>2. Эстетическое воспитание</li> <li>3. Физическое воспитание и формирование культуры здоровья и эмоционального благополучия</li> <li>4. Трудовое воспитание</li> <li>5. Экологическое воспитание</li> </ol>

					6. Ценности научного познания
3	Основные категории систематики животных	1			
4	Одноклеточные животные - простейшие	3		1	<ol style="list-style-type: none"> <li>1. Эстетическое воспитание</li> <li>2. Трудовое воспитание</li> <li>3. Экологическое воспитание</li> <li>4. Ценности научного познания</li> </ol>
5	Многоклеточные животные. Кишечнополостные	2		1	<ol style="list-style-type: none"> <li>1. Эстетическое воспитание</li> <li>2. Трудовое воспитание</li> <li>3. Экологическое воспитание</li> <li>4. Ценности научного познания</li> </ol>
6	Плоские, круглые, кольчатые черви	4		1	<ol style="list-style-type: none"> <li>1. Духовно и нравственное воспитание</li> <li>2. Эстетическое воспитание</li> <li>3. Физическое воспитание и формирование культуры здоровья и эмоционального благополучия</li> </ol>
7	Членистоногие	6		1	<ol style="list-style-type: none"> <li>1. Эстетическое воспитание</li> <li>2. Трудовое воспитание</li> <li>3. Экологическое воспитание</li> <li>4. Ценности научного познания</li> </ol>
8	Моллюски	2		0,5	<ol style="list-style-type: none"> <li>1. Эстетическое воспитание</li> <li>2. Трудовое воспитание</li> <li>3. Экологическое воспитание</li> <li>4. Ценности научного познания</li> </ol>
9	Хордовые	1			

10	Рыбы	4		1	<ol style="list-style-type: none"> <li>1. Эстетическое воспитание</li> <li>2. Трудовое воспитание</li> <li>3. Экологическое воспитание</li> <li>4. Ценности научного познания</li> </ol>
11	Земноводные	3			<ol style="list-style-type: none"> <li>1. Эстетическое воспитание</li> <li>2. Трудовое воспитание</li> <li>3. Экологическое воспитание</li> <li>4. Ценности научного познания</li> </ol>
12	Пресмыкающиеся	3			
13	Птицы	4		1	<ol style="list-style-type: none"> <li>1. Духовное и нравственное воспитание</li> <li>2. Эстетическое воспитание</li> <li>3. Физическое воспитание и формирование культуры здоровья и эмоционального благополучия</li> <li>4. Трудовое воспитание</li> <li>5. Экологическое воспитание</li> <li>6. Ценности научного познания</li> </ol>
14	Млекопитающие	7		1	<ol style="list-style-type: none"> <li>1. Эстетическое воспитание</li> <li>2. Трудовое воспитание</li> <li>3. Экологическое воспитание</li> <li>4. Ценности научного познания</li> </ol>
15	Развитие животного мира на Земле	4		0,5	<ol style="list-style-type: none"> <li>1. Духовное и нравственное воспитание</li> <li>2. Эстетическое воспитание</li> <li>3. Экологическое воспитание</li> <li>4. Ценности научного познания</li> </ol>
16	Животные в природных сообществах	3	1		

17	Животные и человек	5			1. Трудовое воспитание 2. Экологическое воспитание 3. Эстетическое воспитание 4. Ценности научного познания
	Итого	68	2	11,5	

### 9 класс

№ п/п	Наименование разделов и тем программы	Всего	Контрольные работы	Практические работы	Основные направления воспитательной деятельности, реализуемые в рамках изучения тем в соответствии с Рабочей программой воспитания
1	Человек – биосоциальный вид	3			1. Эстетическое воспитание 2. Трудовое воспитание 3. Экологическое воспитание 4. Ценности научного познания
2	Структура организма человека	3		1	1. Духовное и нравственное воспитание 2. Эстетическое воспитание 3. Экологическое воспитание 4. Ценности научного познания
3	Нейрогуморальная регуляция	8	1	0,5	1. Духовное и нравственное воспитание 2. Эстетическое воспитание 3. Экологическое воспитание 4. Ценности научного познания

4	Опора и движение	5		2	<ol style="list-style-type: none"> <li>1. Духовное и нравственное воспитание</li> <li>2. Эстетическое воспитание</li> <li>3. Экологическое воспитание</li> <li>4. Ценности научного познания</li> </ol>
5	Внутренняя среда организма	4		0,5	<ol style="list-style-type: none"> <li>1. Духовное и нравственное воспитание</li> <li>2. Эстетическое воспитание</li> <li>3. Экологическое воспитание</li> <li>4. Ценности научного познания</li> </ol>
6	Кровообращение	4		1,5	<ol style="list-style-type: none"> <li>1. Духовное и нравственное воспитание</li> <li>2. Эстетическое воспитание</li> <li>3. Экологическое воспитание</li> <li>4. Ценности научного познания</li> </ol>
7	Дыхание	4		1	<ol style="list-style-type: none"> <li>1. Духовное и нравственное воспитание</li> <li>2. Эстетическое воспитание</li> <li>3. Экологическое воспитание</li> <li>4. Ценности научного познания</li> </ol>
8	Питание и пищеварение	6		1	<ol style="list-style-type: none"> <li>1. Духовное и нравственное воспитание</li> <li>2. Эстетическое воспитание</li> <li>3. Экологическое воспитание</li> <li>4. Ценности научного познания</li> </ol>

9	Обмен веществ и превращение энергии	4		1,5	<ol style="list-style-type: none"> <li>1. Духовное и нравственное воспитание</li> <li>2. Эстетическое воспитание</li> <li>3. Экологическое воспитание</li> <li>4. Ценности научного познания</li> </ol>
10	Кожа	5		2	<ol style="list-style-type: none"> <li>1. Духовное и нравственное воспитание</li> <li>2. Эстетическое воспитание</li> <li>3. Экологическое воспитание</li> <li>4. Ценности научного познания</li> </ol>
11	Выделение	3		1	<ol style="list-style-type: none"> <li>1. Духовное и нравственное воспитание</li> <li>2. Эстетическое воспитание</li> <li>3. Экологическое воспитание</li> <li>4. Ценности научного познания</li> </ol>
12	Размножение и развитие	5		0,5	<ol style="list-style-type: none"> <li>1. Духовное и нравственное воспитание</li> <li>2. Эстетическое воспитание</li> <li>3. Экологическое воспитание</li> <li>4. Ценности научного познания</li> </ol>
13	Органы чувств и сенсорные системы	5		1,5	<ol style="list-style-type: none"> <li>1. Духовное и нравственное воспитание</li> <li>2. Эстетическое воспитание</li> <li>3. Экологическое воспитание</li> <li>4. Ценности научного познания</li> </ol>

14	Поведение и психика	6		1	<ol style="list-style-type: none"> <li>1. Духовное и нравственное воспитание</li> <li>2. Эстетическое воспитание</li> <li>3. Экологическое воспитание</li> <li>4. Ценности научного познания</li> </ol>
15	Человек и окружающая среда	3	1		<ol style="list-style-type: none"> <li>1. Эстетическое воспитание</li> <li>2. Трудовое воспитание</li> <li>3. Экологическое воспитание</li> <li>4. Ценности научного познания</li> </ol>
	Итого	68	2	15	