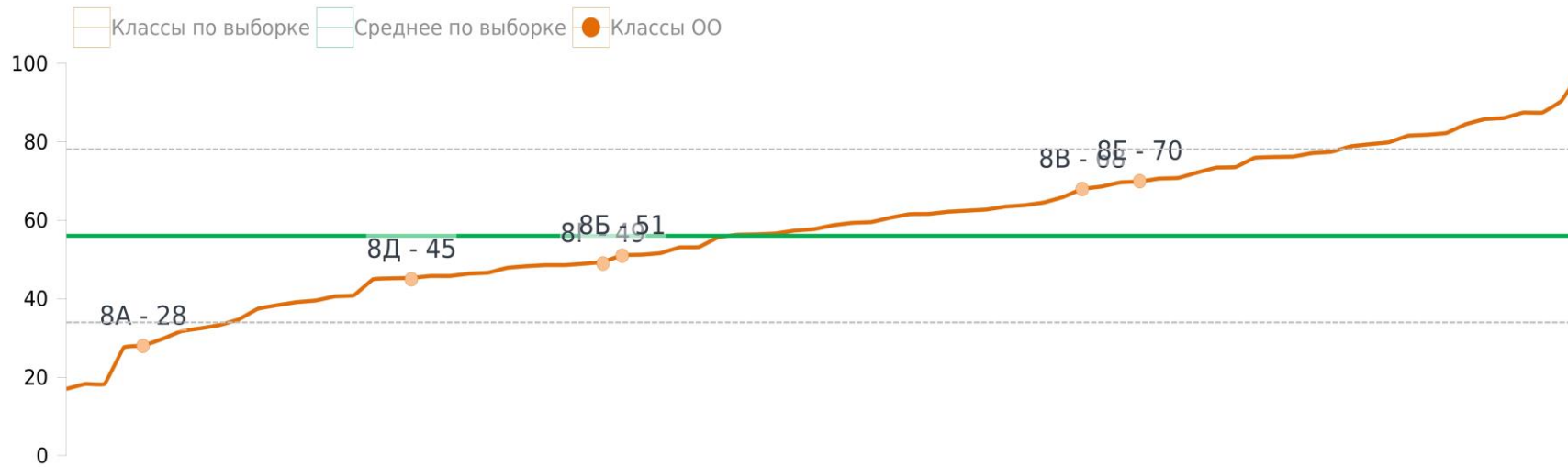


Результаты выполнения диагностической работы по функциональной грамотности

(Естественнонаучная грамотность)

Класс	Общий балл (% от макс. балла)	Процент учащихся, достигших базового уровня ФГ
8А (учащихся - 30)	28	57
8Б (учащихся - 37)	51	95
8В (учащихся - 37)	68	100
8Г (учащихся - 29)	49	90
8Д (учащихся - 34)	45	88
8Е (учащихся - 36)	70	97
Среднее по выборке (учащихся - 10000)	56	90

средний процент по выборке 56, стандартное отклонение 22

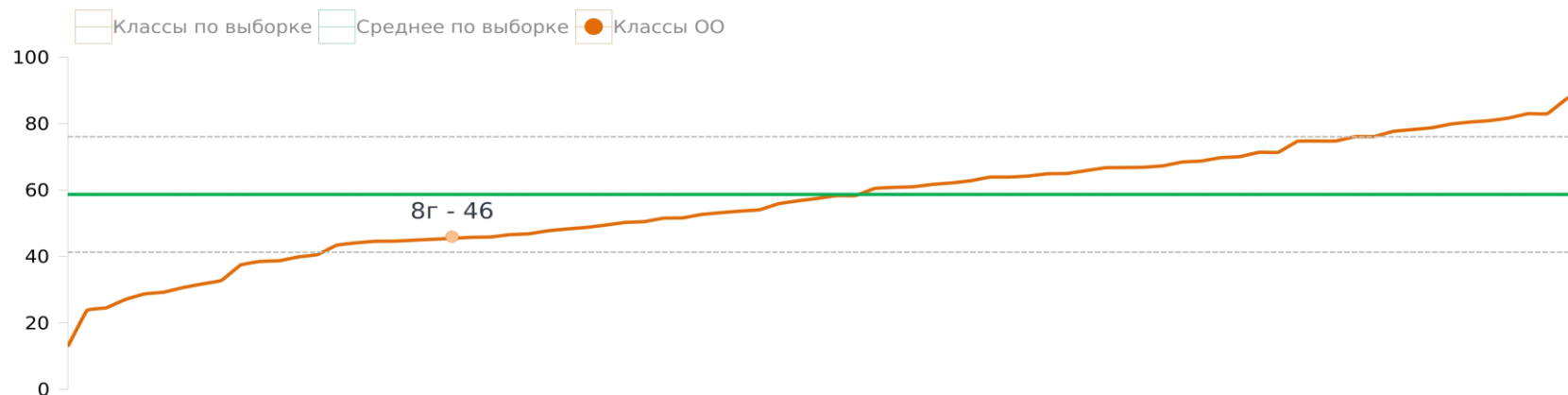


Результаты выполнения диагностической работы по функциональной грамотности

(Математическая грамотность)

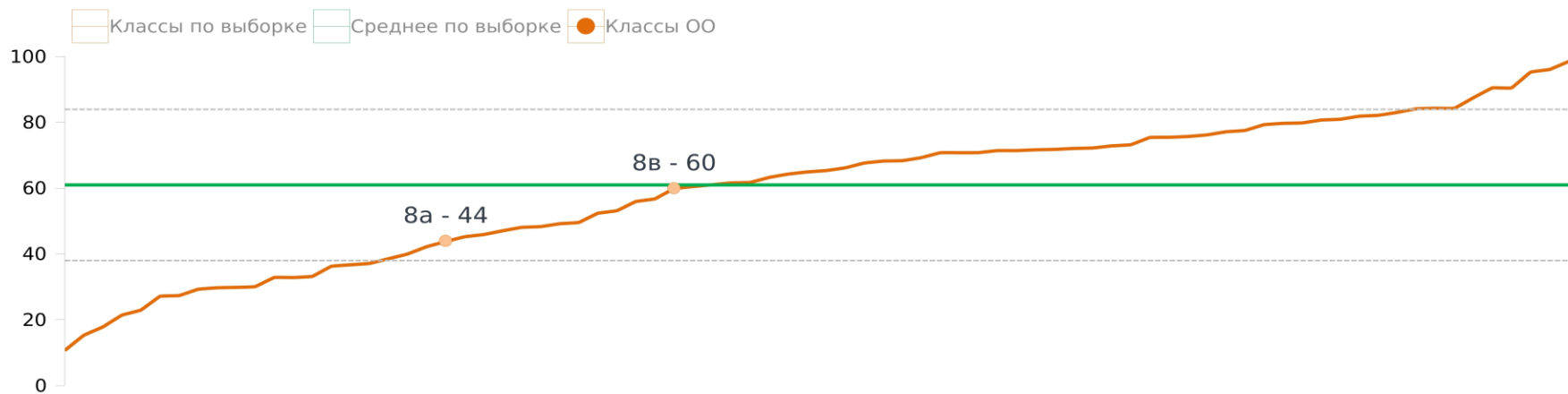
Класс	Общий балл (% от макс. балла)	Процент учащихся, достигших базового уровня ФГ
8г (учащихся - 35)	46	94
Среднее по выборке (учащихся - 10000)	59	92

средний процент по выборке 59, стандартное отклонение 17



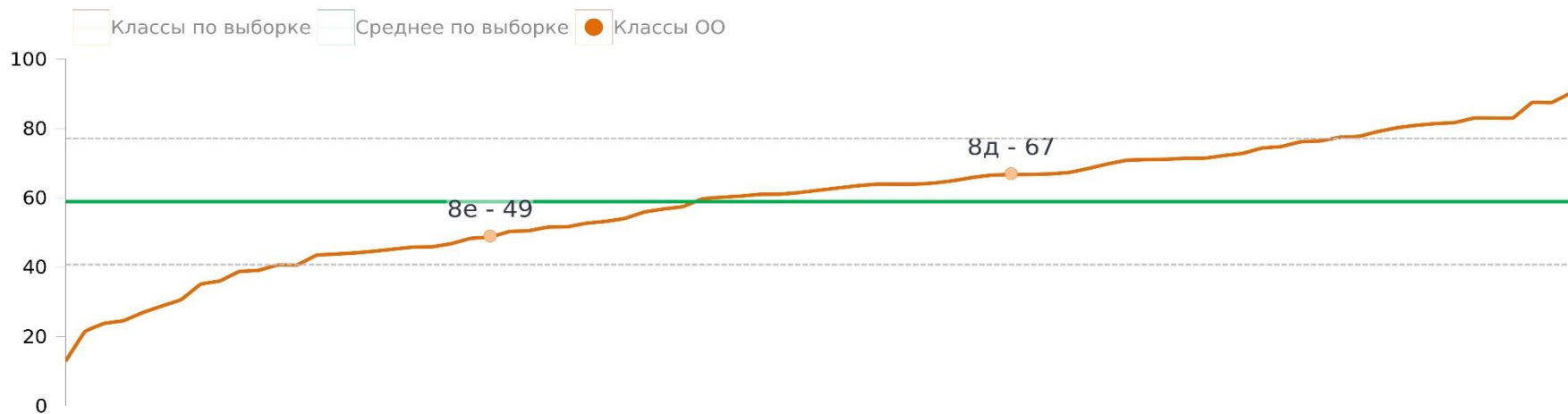
Класс	Общий балл (% от макс. балла)	Процент учащихся, достигших базового уровня ФГ
8а (учащихся - 31)	44	68
8в (учащихся - 37)	60	86
Среднее по выборке (учащихся - 10000)	61	93

средний процент по выборке 61, стандартное отклонение 23



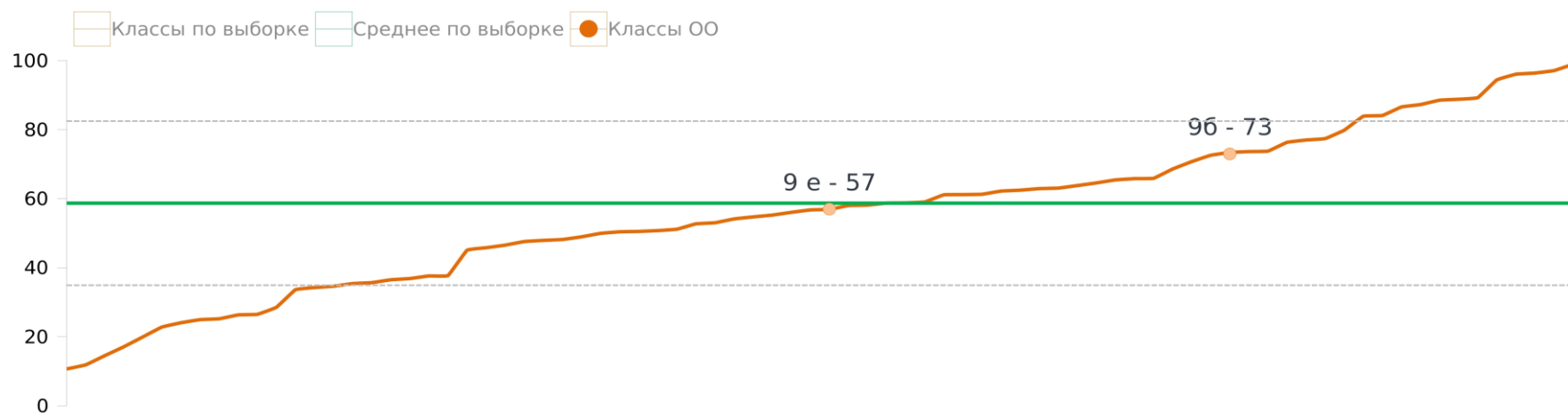
Класс	Общий балл (% от макс. балла)	Процент учащихся, достигших базового уровня ФГ
8д (учащихся - 35)	67	100
8е (учащихся - 11)	49	100
Среднее по выборке (учащихся - 10000)	59	92

средний процент по выборке 59, стандартное отклонение 18



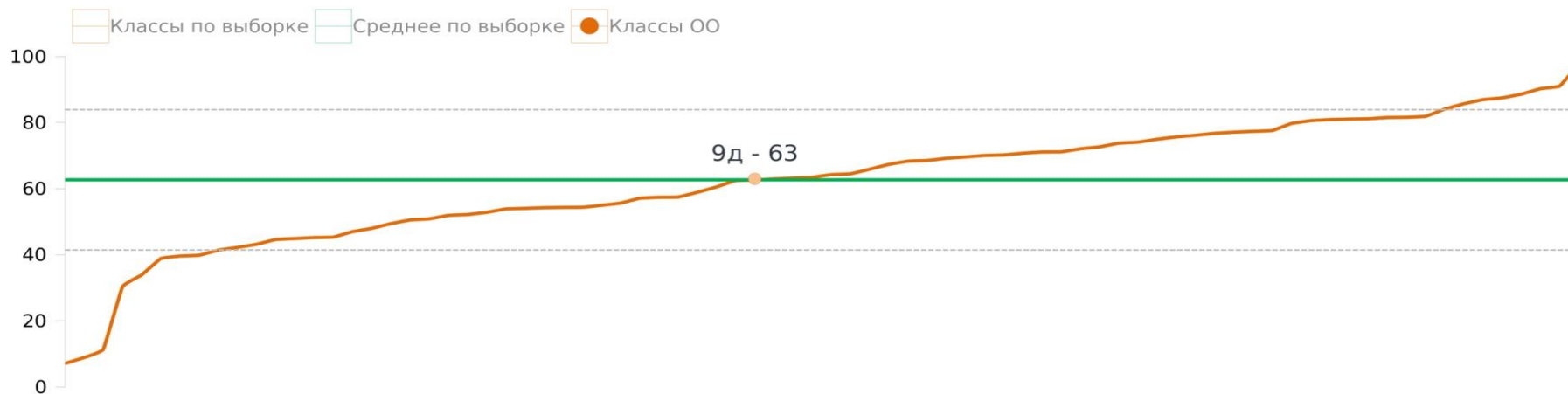
Класс	Общий балл (% от макс. балла)	Процент учащихся, достигших базового уровня ФГ
9б (учащихся - 39)	73	92
9 е (учащихся - 35)	57	91
Среднее по выборке (учащихся - 10000)	59	91

средний процент по выборке 59, стандартное отклонение 24



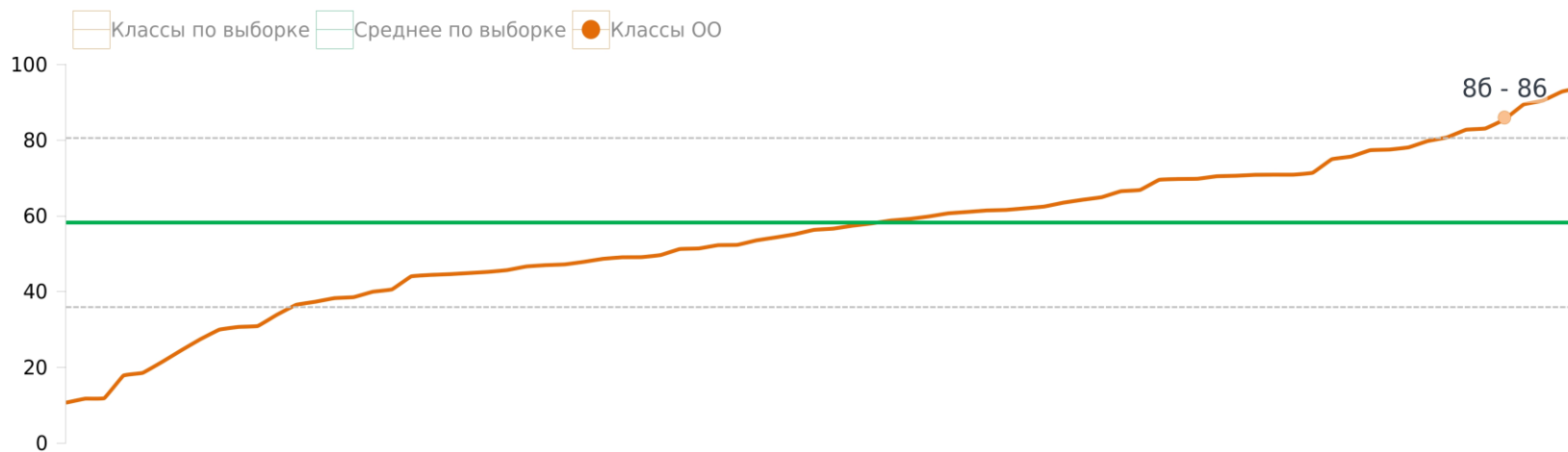
Класс	Общий балл (% от макс. балла)	Процент учащихся, достигших базового уровня ФГ
9д (учащихся - 35)	63	100
Среднее по выборке (учащихся - 10000)	63	93

средний процент по выборке 63, стандартное отклонение 21



Класс	Общий балл (% от макс. балла)	Процент учащихся, достигших базового уровня ФГ
8б (учащихся - 34)	86	97
Среднее по выборке (учащихся - 10000)	58	90

средний процент по выборке 58, стандартное отклонение 22

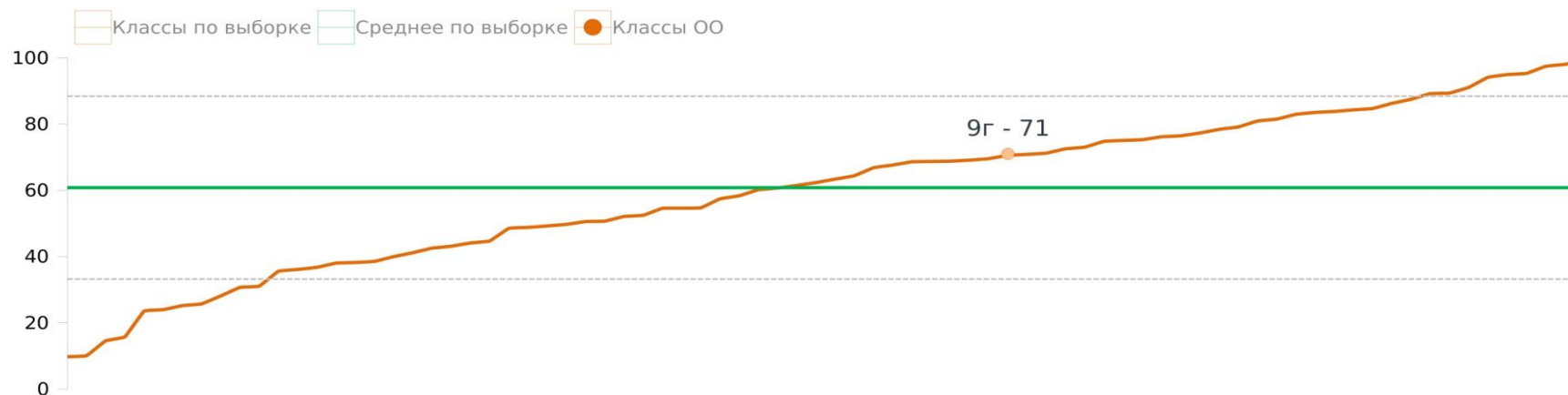


Результаты выполнения диагностической работы по функциональной грамотности

(Читательская грамотность)

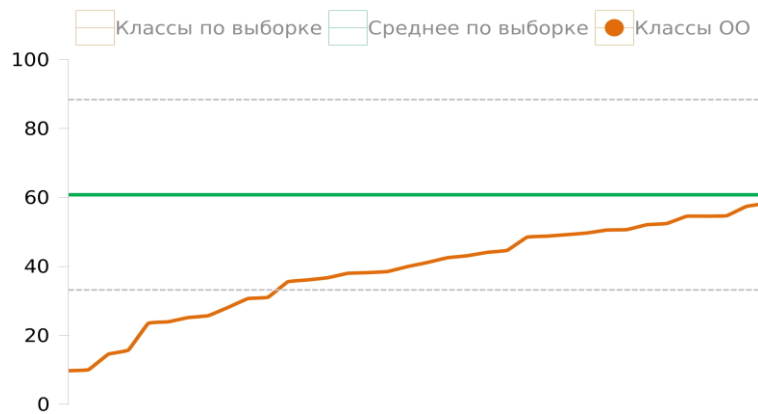
Класс	Общий балл (% от макс. балла)	Процент учащихся, достигших базового уровня ФГ
9г (учащихся - 37)	71	97
Среднее по выборке (учащихся - 10000)	61	92

средний процент по выборке 61, стандартное отклонение 28



Класс	Общий балл (% от макс. балла)	Процент учащихся, достигших базового уровня ФГ
9а (учащихся - 33)	68	94
Среднее по выборке (учащихся - 10000)	61	92

средний процент по выборке 61, стандартное отклонение 28



9a - 68